

Budget 2026

Gemeinde 4206 Seewen

www.seewen.ch



Gemeinderat

4. November 2025

Gemeindeversammlung

11. Dezember 2025

04.11.2025

Inhaltsverzeichnis

Titel	Seite
Bericht und Antrag	2 bis 6
1 Bericht Gemeinderat	3 bis 4
2 Beschluss und Antrag	5
Übersicht	6 bis 9
3 Übersicht Budget	7
3.1 Ergebnisse Finanzierung	8
3.2 Finanzierung mit Spezialfinanzierungen	9
Erfolgsrechnung	10 bis 80
4 Erfolgsrechnung Funktionale Gliederung	11
4.1 Erfolgsausweis 3-stufig mit Spezialfinanzierungen	12 bis 16
4.2 Funktionale Gliederung (Einzelkonten)	17 bis 61
4.3 Sachgruppengliederung	62 bis 79
4.4 Erläuterungen zur Erfolgsrechnung - keine (Einladungstext)	-

Investitionsrechnung	80 bis 99
5 Investitionsrechnung Funktionale Gliederung	81
5.1 Investitionsrechnung 2-stufig (Sachgruppen)	82
5.2 Funktionale Gliederung (Einzelkonten)	83 bis 94
5.3 Sachgruppengliederung	95 bis 98
5.4 Erläuterungen zur Investitionsrechnung - keine (Einladungstext)	-
Anhang	99 bis 109
7 Berechnung Werterhalt	100
8 Abschreibungen Verwaltungsvermögen	101 bis 105
9 Verpflichtungskreditkontrolle	106
10 Kennzahlen	107 bis 109

Bericht und Antrag

Bericht Gemeinderat

1 Finanzieller Überblick zum Budget 2026

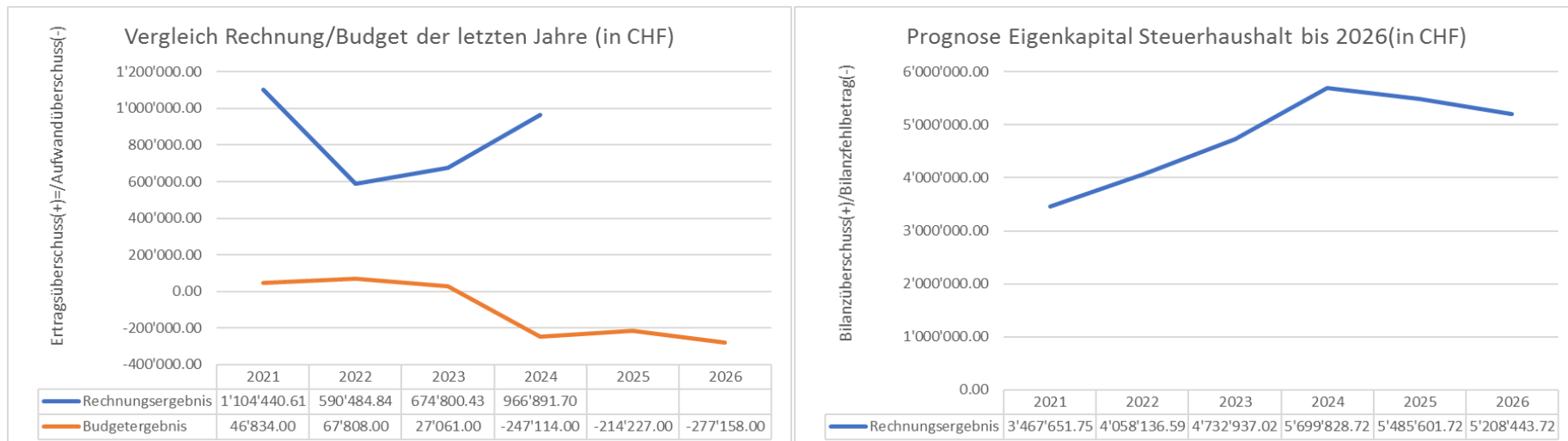
- 1.1 Die Vorgabe über die maximale Nettoverschuldung (Schuldenbremse § 136 Abs. 3 Gemeindegesetz) ist mit dem vorliegenden Budget eingehalten. Der Nettoverschuldungsquotient der Jahresrechnung 2024 betrug -78.62% und lag somit deutlich unter 150%, worin sich der Selbstfinanzierungsgrad für das Budget 2026 nicht über 80% belaufen muss.
- 1.2 Die Erfolgsrechnung schliesst bei einem Steuerfuss von 125% mit einem Aufwandüberschuss von CHF 277'158.00 ab. Stand des Eigenkapitals per 31.12.2024: CHF 5'699'828.72

Erfolgsrechnung	2026	Vorjahr	Abweichung
Aufwand	CHF 6'711'401	CHF 6'483'058	CHF 228'343
Ertrag	CHF 6'434'243	CHF 6'268'831	CHF 165'412
Aufwand(-)/Ertragsüberschuss(+)	CHF -277'158	CHF -214'227	CHF -62'931

Das Budget 2026 schliesst um CHF 62'931.00 schlechter ab als das Vorjahresbudget. Der Gesamtaufwand ist um rund CHF 228'343.00 und der Gesamtertrag um CHF 165'412.00 angestiegen.

Der geografisch-topografische Lastenausgleich hat für die Gemeinde Seewen um CHF 7'028.00 leicht zugenommen und steht nun bei CHF 521'278.00. Die Abgabe für den Steuerausgleich ist dabei gesunken. Die Gemeinde Seewen zahlt im 2026 CHF 45'157.00 in den Topf.

Für das Staatspersonal wird für das Folgejahr Keine Teuerungszulage gesprochen.



1.3 Die Investitionsrechnung weist eine Nettoinvestitionssumme von CHF 531'000.00 aus.

Investitionsrechnung	2026	2025	Abweichung
Ausgaben	CHF 651'000	CHF 863'845	CHF -212'845
Einnahmen	CHF 120'000	CHF 120'000	CHF 0
Nettoinvestitionen	CHF 531'000	CHF 743'845	CHF -212'845

Die geplanten Nettoinvestitionen von CHF 531'000.00 liegen unter dem Vorjahresbudget.

Funktion 0 – Allgemeine Verwaltung

Für die Erschliessung des Gemeindearchivs (exklusive Bauverwaltung) ist ein Bruttokredit von CHF 55'000.00 vorgesehen.

Für die Planung des alten Schulhauses ist ein Restkredit von CHF 30'000.00 budgetiert.

Funktion 1 – Öffentliche Ordnung und Sicherheit, Verteidigung

Für die Anschaffung des neuen Tanklöschfahrzeuges der Feuerwehr sind die beiden weiteren Zahlungstranchen von CHF 250'000.00 budgetiert. Ebenso geht man davon aus, dass der SGV-Beitrag von CHF 120'000.00 vereinnahmt werden kann.

Funktion 2 - Bildung

Die Gemeinde Seewen leistet dem OSZD gemäss Beschluss der Delegiertenversammlung vom 23.10.2025 einen Investitionsbeitrag von CHF 13'000.00.

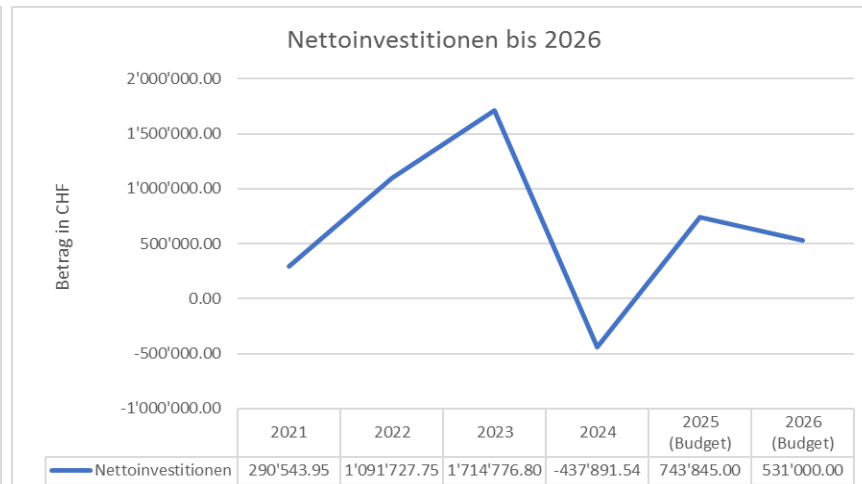
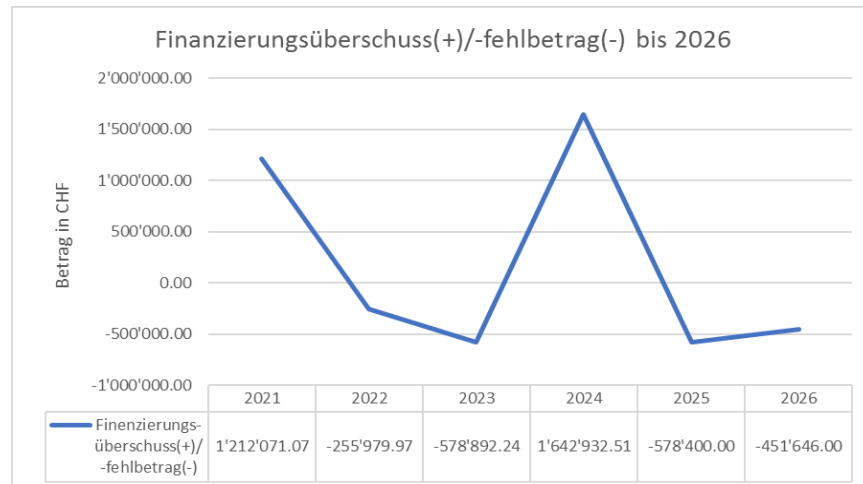
Funktion 6 - Verkehr

Für die Planung des Strassenbaus vom Gässli sollte noch ein Restkredit von CHF 20'000.00 verausgabt werden.

Funktion 7 - Umweltschutz und Raumordnung

Für die obere Etappe der Wasserleitung "Löhr" wurde nochmals der Gesamtkredit von CHF 88'000.00 für das Budget 2026 eingesetzt. Man wartet aktuell noch auf die kantonale Bewilligung.

Für die Reservoirkammer des Wasserverbundes Dorneckberg in Hochwald wird ein Investitionsbeitrag von CHF 120'000.00 beantragt.



Beschluss und Antrag

Der Gemeinderat beantragt, das Budget wie folgt zu beschliessen:

1)	Erfolgsrechnung	Gesamtaufwand	Fr.	6'711'401.00
		Gesamtertrag	Fr.	6'434'243.00
		Aufwandüberschuss	Fr.	277'158.00
2)	Investitionsrechnung	Ausgaben Verwaltungsvermögen	Fr.	651'000.00
		Einnahmen Verwaltungsvermögen	Fr.	120'000.00
		Nettoinvestitionen Verwaltungsvermögen	Fr.	531'000.00
3)	Spezialfinanzierungen	Wasserversorgung	Aufwandüberschuss	Fr. 21'314.00
		Abwasserbeseitigung	Aufwandüberschuss	Fr. 110'613.00
		Abfallbeseitigung	Aufwandüberschuss	Fr. 6'550.00

4) Die Teuerungszulage ist für das Personal auf 0.0% festzulegen (haupt- und/oder nebenamtliches Personal), vorbehaltlich dem Beschluss des Kantonsrates.

5) Der Steuerfuss ist wie folgt festzulegen:	Natürliche Personen	125% der einfachen Staatssteuer
	Juristische Personen	125% der einfachen Staatssteuer

6) Die Feuerwehersatzabgabe ist wie folgt festzulegen:	(Minimum Fr. 40.--/ Maximum Fr. 800.--)	18% der einfachen Staatssteuer
--	---	--------------------------------

7) Der Gemeinderat wird ermächtigt, allfällige Finanzierungsfehlbeträge gemäss vorliegendem Budget durch die Aufnahme von Fremdmitteln / Darlehen zu decken.

4206 Seewen, 4. November 2025
Gemeinderat Seewen

Roger Weber Jr.
Gemeindepräsident

Franziska Meyer
Gemeindeschreiberin

Übersicht

Übersicht Budget

Ergebnisse		Budget 2026	Budget 2025	Jahresrechnung 2024
Erfolgsrechnung				
Betrieblicher Aufwand		6'704'261.00	6'470'938.00	6'078'518.10
Betrieblicher Ertrag		6'390'543.00	6'114'131.00	6'879'528.88
Ergebnis aus betrieblicher Tätigkeit		-313'718.00	-356'807.00	801'010.78
Finanzaufwand		7'140.00	12'120.00	11'295.30
Finanzertrag		43'700.00	40'700.00	62'961.76
Ergebnis aus Finanzierung		36'560.00	28'580.00	51'666.46
Ausserordentlicher Aufwand		0.00	0.00	0.00
Ausserordentlicher Ertrag		0.00	114'000.00	114'214.46
Ausserordentliches Ergebnis		0.00	114'000.00	114'214.46
Jahresergebnis Erfolgsrechnung	Ertragsüberschuss (+), Aufwandüberschuss (-)	-277'158.00	-214'227.00	966'891.70
Investitionsrechnung				
Investitionsausgaben		651'000.00	863'845.00	601'418.00
Investitionseinnahmen		120'000.00	120'000.00	1'039'309.54
Einnahmenüberschuss		0.00	0.00	0.00
Nettoinvestitionen	Nettoinvestitionen (-) / Einnahmenüberschuss (+)	-531'000.00	-743'845.00	437'891.54

Finanzierung

in CHF	Konten- definition	Gemeinde Total		Allgemeiner Haushalt		Spezialfinanzierungen Total	
		Budget 2026	Rechnung 2024	Budget 2026	Rechnung 2024	Budget 2026	Rechnung 2024
+ Ertragsüberschuss	+ 9000	0	966'891.70	0	966'891.70	0	0.00
- Aufwandüberschuss	- 9001	277'158	0.00	277'158	0.00	0	0.00
+ Betriebsgewinne (Einlagen in Spezialfinanzierungen EK)	+ 3510, ohne 3510.10	0	8'605.09	0	0.00	0	8'605.09
- Betriebsverluste (Entnahmen aus Spezialfinanzierungen EK)	- 4510, ohne 4510.10	138'477	25'745.31	0	0.00	138'477	25'745.31
+ Aufwand für Abschreibungen und Wertberichtigungen	+ 33, 364, 365, 366, 383, 387	485'734	322'775.45	333'986	214'525.95	151'748	108'249.50
+ Einlagen in Fonds und Spezialfinanzierungen	+ 350, 3511, 3510.10	155'513	155'839.00	2'500	2'546.00	153'013	153'293.00
- Entnahmen aus Fonds und Spezialfinanzierungen	- 450, 4511, 4510.10	146'258	109'110.50	0	861.00	146'258	108'249.50
- Entnahmen aus dem Eigenkapital	- 489	0	114'214.46	0	114'214.46	0	0.00
Selbstfinanzierung		79'354	1'205'040.97	59'328	1'068'888.19	20'026	136'152.78
- Nettoinvestitionen Verwaltungsvermögen		531'000	-437'891.54	531'000	-437'891.54	0	0.00
Finanzierungsüberschuss (+), -fehlbetrag (-)		-451'646	1'642'932.51	-471'672	1'506'779.73	20'026	136'152.78
Selbstfinanzierungsgrad (in %)		15	-275.19	11	-244.10	0	0.00

Selbstfinanzierung: Summe der selbst erwirtschafteten Mittel. Die Selbstfinanzierung ist vergleichbar mit der Kenngrösse des Cashflows. Im Vergleich zum Cashflow erfolgt die Berechnung der Selbstfinanzierung nach einer vereinfachten Methode.

Selbstfinanzierungsgrad: Anteil der Nettoinvestitionen, welche aus eigenen Mitteln finanziert werden können. Mittelfristig sollte der Selbstfinanzierungsgrad im Durchschnitt gegen 100 % sein. Bei einem Wert von über 100 % können die Investitionen vollständig eigenfinanziert werden. Ein Selbstfinanzierungsgrad unter 100 % führt zu einer Neuverschuldung.

über 100 % sehr gut
80 - 100 % gut
50 - 80 % genügend
0 - 50 % ungenügend
<0 % sehr schlecht

Übersicht Budget

Finanzierung - Spezialfinanzierungen	Wasserversorgung		Abwasserbeseitigung		Abfallbeseitigung	
	Budget 2026	Jahresrechnung 2024	Budget 2026	Jahresrechnung 2024	Budget 2026	Jahresrechnung 2024
+ Betriebsgewinne (Einlagen in Spezialfinanzierungen EK)	0.00	8'605.09	0.00	0.00	0.00	0.00
- Betriebsverluste (Entnahmen aus Spezialfinanzierungen EK)	21'314.00	0.00	110'613.00	22'719.30	6'550.00	3'026.01
+ Aufwand für Abschreibungen und Wertberichtigungen	82'950.00	55'970.60	68'798.00	52'278.90	0.00	0.00
+ Einlagen in Fonds und Spezialfinanzierungen	86'000.00	86'280.00	67'013.00	67'013.00	0.00	0.00
- Entnahmen aus Fonds und Spezialfinanzierungen	77'460.00	55'970.60	68'798.00	52'278.90	0.00	0.00
+ Einlagen in das Eigenkapital	0.00	0.00	0.00	0.00	0.00	0.00
- Entnahmen aus dem Eigenkapital	0.00	0.00	0.00	0.00	0.00	0.00
Selbstfinanzierung	70'176.00	94'885.09	-43'600.00	44'293.70	-6'550.00	-3'026.01
- Nettoinvestitionen Verwaltungsvermögen	0.00	0.00	0.00	0.00	0.00	0.00
Finanzierungsüberschuss (+), -fehlbetrag (-)	70'176.00	94'885.09	-43'600.00	44'293.70	-6'550.00	-3'026.01
Selbstfinanzierungsgrad (in %)	100.00	100.00	100.00	100.00	100.00	100.00

Erfolgsrechnung

Erfolgsrechnung

Funktionale Gliederung		Budget 2026		Budget 2025		Jahresrechnung 2024	
		Aufwand	Ertrag	Aufwand	Ertrag	Aufwand	Ertrag
0	Allgemeine Verwaltung	942'340.00	65'600.00	1'083'621.00	165'060.00	944'687.61	164'268.55
	Nettoergebnis		876'740.00		918'561.00		780'419.06
1	Öffentliche Ordnung und Sicherheit	242'242.00	55'100.00	239'932.00	40'900.00	183'800.14	57'055.55
	Nettoergebnis		187'142.00		199'032.00		126'744.59
2	Bildung	2'028'054.00	355'650.00	2'032'457.00	354'500.00	1'999'953.62	341'380.58
	Nettoergebnis		1'672'404.00		1'677'957.00		1'658'573.04
3	Kultur, Sport und Freizeit	61'790.00	2'100.00	63'990.00	1'500.00	27'566.08	4'208.35
	Nettoergebnis		59'690.00		62'490.00		23'357.73
4	Gesundheit	546'845.00	1'000.00	380'660.00	0.00	469'551.75	0.00
	Nettoergebnis		545'845.00		380'660.00		469'551.75
5	Soziale Sicherheit	1'169'671.00	28'000.00	1'031'681.00	44'000.00	1'017'012.00	40'560.00
	Nettoergebnis		1'141'671.00		987'681.00		976'452.00
6	Verkehr	612'944.00	96'900.00	584'453.00	96'900.00	508'240.29	115'716.20
	Nettoergebnis		516'044.00		487'553.00		392'524.09
7	Umweltschutz und Raumordnung	979'080.00	835'235.00	856'636.00	768'341.00	735'610.09	679'363.74
	Nettoergebnis		143'845.00		88'295.00		56'246.35
8	Volkswirtschaft	56'208.00	54'530.00	56'128.00	52'530.00	41'524.14	74'214.33
	Nettoergebnis		1'678.00		3'598.00		32'690.19
9	Finanzen und Steuern	72'227.00	4'940'128.00	153'500.00	4'745'100.00	161'867.68	5'579'937.80
		4'867'901.00		4'591'600.00		5'418'070.12	
Total Aufwand / Ertrag		6'711'401.00	6'434'243.00	6'483'058.00	6'268'831.00	6'089'813.40	7'056'705.10
Ertragsüberschuss / Aufwandüberschuss			277'158.00		214'227.00	966'891.70	
Total		6'711'401.00	6'711'401.00	6'483'058.00	6'483'058.00	7'056'705.10	7'056'705.10

Erfolgsrechnung

Gemeinde Total		Budget 2026	Budget 2025	Jahresrechnung 2024
30	Personalaufwand	891'885.00	773'350.00	727'720.17
31	Sach- und übriger Betriebsaufwand	1'260'337.00	1'065'467.00	880'063.71
33	Abschreibungen Verwaltungsvermögen	376'070.00	371'470.00	228'628.55
35	Einlagen in Fonds und Spezialfinanzierungen	155'513.00	202'763.00	164'444.09
36	Transferaufwand	3'866'956.00	3'773'728.00	3'823'548.75
39	Interne Verrechnungen	153'500.00	284'160.00	254'112.83
Total betrieblicher Aufwand		6'704'261.00	6'470'938.00	6'078'518.10
40	Fiskalertrag	4'398'350.00	4'098'350.00	4'929'376.86
41	Regalien und Konzessionen	20'000.00	18'000.00	21'219.00
42	Entgelte	619'580.00	633'280.00	645'743.55
43	Verschiedene Erträge			
45	Entnahmen aus Fonds und Spezialfinanzierungen	284'735.00	185'341.00	134'855.81
46	Transferertrag	914'378.00	895'000.00	894'220.83
49	Interne Verrechnungen	153'500.00	284'160.00	254'112.83
Total betrieblicher Ertrag		6'390'543.00	6'114'131.00	6'879'528.88
Ergebnis aus betrieblicher Tätigkeit		-313'718.00	-356'807.00	801'010.78
34	Finanzaufwand	7'140.00	12'120.00	11'295.30
44	Finanzertrag	43'700.00	40'700.00	62'961.76
Ergebnis aus Finanzierung		36'560.00	28'580.00	51'666.46
Operatives Ergebnis		-277'158.00	-328'227.00	852'677.24
38	Ausserordentlicher Aufwand	0.00	0.00	0.00
48	Ausserordentlicher Ertrag	0.00	114'000.00	114'214.46
Ausserordentliches Ergebnis		0.00	114'000.00	114'214.46
Jahresergebnis Erfolgsrechnung		-277'158.00	-214'227.00	966'891.70
Ertragsüberschuss (+), Aufwandüberschuss (-)				

Erfolgsrechnung

Wasserversorgung		Budget 2026	Budget 2025	Jahresrechnung 2024
30	Personalaufwand	34'060.00	27'500.00	24'974.80
31	Sach- und übriger Betriebsaufwand	152'000.00	110'800.00	140'934.11
33	Abschreibungen Verwaltungsvermögen	75'400.00	75'400.00	53'297.50
35	Einlagen in Fonds und Spezialfinanzierungen	86'000.00	86'000.00	86'280.00
36	Transferaufwand	53'514.00	52'510.00	37'104.24
39	Interne Verrechnungen	15'700.00	23'400.00	20'358.78
	Total Betrieblicher Aufwand	416'674.00	375'610.00	362'949.43
40	Fiskalertrag	0.00	0.00	0.00
41	Regalien und Konzessionen	0.00	0.00	0.00
42	Entgelte	290'900.00	315'900.00	288'583.92
43	Verschiedene Erträge	0.00	0.00	0.00
45	Entnahmen aus Fonds und Spezialfinanzierungen	77'460.00	79'960.00	55'970.60
46	Transferertrag	0.00	0.00	0.00
49	Interne Verrechnungen	27'000.00	27'000.00	27'000.00
	Total Betrieblicher Ertrag	395'360.00	422'860.00	371'554.52
	Ergebnis aus betrieblicher Tätigkeit	-21'314.00	47'250.00	8'605.09
34	Finanzaufwand	0.00	0.00	0.00
44	Finanzertrag	0.00	0.00	0.00
	Ergebnis aus Finanzierung	0.00	0.00	0.00
	Operatives Ergebnis	-21'314.00	47'250.00	8'605.09
38	Ausserordentlicher Aufwand	0.00	0.00	0.00
48	Ausserordentlicher Ertrag	0.00	0.00	0.00
	Ausserordentliches Ergebnis	0.00	0.00	0.00
	Jahresergebnis Erfolgsrechnung Ertragsüberschuss (+), Aufwandüberschuss (-)	-21'314.00	47'250.00	8'605.09

Erfolgsrechnung

Abwasserbeseitigung		Budget 2026	Budget 2025	Jahresrechnung 2024
30	Personalaufwand	0.00	0.00	0.00
31	Sach- und übriger Betriebsaufwand	137'900.00	74'520.00	24'626.66
33	Abschreibungen Verwaltungsvermögen	66'250.00	66'250.00	52'278.90
35	Einlagen in Fonds und Spezialfinanzierungen	67'013.00	67'013.00	67'013.00
36	Transferaufwand	59'748.00	58'248.00	84'496.95
39	Interne Verrechnungen	13'500.00	12'900.00	13'428.22
Total Betrieblicher Aufwand		344'411.00	278'931.00	241'843.73
40	Fiskalertrag	0.00	0.00	0.00
41	Regalien und Konzessionen	0.00	0.00	0.00
42	Entgelte	165'000.00	165'000.00	166'845.53
43	Verschiedene Erträge	0.00	0.00	0.00
45	Entnahmen aus Fonds und Spezialfinanzierungen	68'798.00	67'298.00	52'278.90
46	Transferertrag	0.00	0.00	0.00
49	Interne Verrechnungen	0.00	15'500.00	0.00
Total Betrieblicher Ertrag		233'798.00	247'798.00	219'124.43
Ergebnis aus betrieblicher Tätigkeit		-110'613.00	-31'133.00	-22'719.30
34	Finanzaufwand	0.00	0.00	0.00
44	Finanzertrag	0.00	0.00	0.00
Ergebnis aus Finanzierung		0.00	0.00	0.00
Operatives Ergebnis		-110'613.00	-31'133.00	-22'719.30
38	Ausserordentlicher Aufwand	0.00	0.00	0.00
48	Ausserordentlicher Ertrag	0.00	0.00	0.00
Ausserordentliches Ergebnis		0.00	0.00	0.00
Jahresergebnis Erfolgsrechnung Ertragsüberschuss (+), Aufwandüberschuss (-)		-110'613.00	-31'133.00	-22'719.30

Erfolgsrechnung

Abfallbeseitigung		Budget 2026	Budget 2025	Jahresrechnung 2024
30	Personalaufwand	0.00	0.00	0.00
31	Sach- und übriger Betriebsaufwand	42'950.00	42'950.00	38'175.14
33	Abschreibungen Verwaltungsvermögen	0.00	0.00	0.00
35	Einlagen in Fonds und Spezialfinanzierungen			
36	Transferaufwand	2'000.00	2'000.00	2'395.35
39	Interne Verrechnungen	9'900.00	9'800.00	9'700.00
	Total Betrieblicher Aufwand	54'850.00	54'750.00	50'270.49
40	Fiskalertrag	0.00	0.00	0.00
41	Regalien und Konzessionen	0.00	0.00	0.00
42	Entgelte	48'000.00	47'500.00	47'035.00
43	Verschiedene Erträge	0.00	0.00	0.00
45	Entnahmen aus Fonds und Spezialfinanzierungen	0.00		
46	Transferertrag	0.00	0.00	0.00
49	Interne Verrechnungen	300.00	300.00	209.48
	Total Betrieblicher Ertrag	48'300.00	47'800.00	47'244.48
	Ergebnis aus betrieblicher Tätigkeit	-6'550.00	-6'950.00	-3'026.01
34	Finanzaufwand	0.00	0.00	0.00
44	Finanzertrag	0.00	0.00	0.00
	Ergebnis aus Finanzierung	0.00	0.00	0.00
	Operatives Ergebnis	-6'550.00	-6'950.00	-3'026.01
38	Ausserordentlicher Aufwand	0.00	0.00	0.00
48	Ausserordentlicher Ertrag	0.00	0.00	0.00
	Ausserordentliches Ergebnis	0.00	0.00	0.00
	Jahresergebnis Erfolgsrechnung Ertragsüberschuss (+), Aufwandüberschuss (-)	-6'550.00	-6'950.00	-3'026.01

Erfolgsrechnung

Gemeinde allgemeiner Haushalt		Budget 2026	Budget 2025	Jahresrechnung 2024
30	Personalaufwand	857'825.00	745'850.00	702'745.37
31	Sach- und übriger Betriebsaufwand	927'487.00	837'197.00	676'327.80
33	Abschreibungen Verwaltungsvermögen	234'420.00	229'820.00	123'052.15
35	Einlagen in Fonds und Spezialfinanzierungen	2'500.00	49'750.00	11'151.09
36	Transferaufwand	3'751'694.00	3'660'970.00	3'699'552.21
39	Interne Verrechnungen	114'400.00	238'060.00	210'625.83
	Total Betrieblicher Aufwand	5'888'326.00	5'761'647.00	5'423'454.45
40	Fiskalertrag	4'398'350.00	4'098'350.00	4'929'376.86
41	Regalien und Konzessionen	20'000.00	18'000.00	21'219.00
42	Entgelte	115'680.00	104'880.00	143'279.10
43	Verschiedene Erträge	0.00	0.00	0.00
45	Entnahmen aus Fonds und Spezialfinanzierungen	138'477.00	38'083.00	26'606.31
46	Transferertrag	914'378.00	895'000.00	894'220.83
49	Interne Verrechnungen	126'200.00	241'360.00	226'903.35
	Total Betrieblicher Ertrag	5'713'085.00	5'395'673.00	6'241'605.45
	Ergebnis aus betrieblicher Tätigkeit	-175'241.00	-365'974.00	818'151.00
34	Finanzaufwand	7'140.00	12'120.00	11'295.30
44	Finanzertrag	43'700.00	40'700.00	62'961.76
	Ergebnis aus Finanzierung	36'560.00	28'580.00	51'666.46
	Operatives Ergebnis	-138'681.00	-337'394.00	869'817.46
38	Ausserordentlicher Aufwand	0.00	0.00	0.00
48	Ausserordentlicher Ertrag	0.00	114'000.00	114'214.46
	Ausserordentliches Ergebnis	0.00	114'000.00	114'214.46
	Jahresergebnis Erfolgsrechnung Ertragsüberschuss (+), Aufwandüberschuss (-)	-138'681.00	-223'394.00	984'031.92

Erfolgsrechnung Budget 2026

Konto	Erfolgsrechnung Funktionale Gliederung ER	Budget 2026		Budget 2025		Rechnung 2024		Aufwand	Ertrag	Aufwand	Ertrag
		Aufwand	Ertrag	Aufwand	Ertrag	Aufwand	Ertrag				
	Total	6'712'471.00	6'711'401.00	6'483'058.00	6'483'058.00	7'056'705.10	7'056'705.10				
	Netto Aufwand		1'070.00								
0	ALLGEMEINE VERWALTUNG	942'340.00	65'600.00	1'083'621.00	165'060.00	944'687.61	164'268.55				
	Netto Aufwand		876'740.00		918'561.00		780'419.06				
01	Legislative und Exekutive	114'448.00		124'150.00		96'775.38					
	Netto Aufwand		114'448.00		124'150.00		96'775.38				
011	Legislative	14'920.00		22'200.00		14'096.73					
	Netto Aufwand		14'920.00		22'200.00		14'096.73				
0110	Legislative	14'920.00		22'200.00		14'096.73					
	Netto Aufwand		14'920.00		22'200.00		14'096.73				
0110.3000.00	Entschädigungen, Tag- und Sitzungsgelder RPK										
0110.3000.10	Entschädigungen, Tag- und Sitzungsgelder Wahlbüro	5'000.00		8'500.00		4'550.00					
0110.3050.00	AG-Beiträge AHV, IV, EO, ALV, FAK, Verwaltungskosten	320.00									
0110.3053.00	AG-Beiträge an Unfallversicherungen	100.00									
0110.3102.00	Drucksachen, Publikationen, Stimmmaterial	2'500.00		4'000.00		1'276.70					
0110.3130.00	Dienstleistungen Dritter, Telefon, Porti	1'500.00		3'500.00		2'871.13					
0110.3132.00	Honorare externe Berater, Gutachter, Fach- experten etc., Revisionen	4'000.00		4'500.00		3'862.20					
0110.3170.00	Reisekosten und Spesen	500.00				478.40					
0110.3199.00	Übriger Betriebsaufwand, Gemeindeversammlung	1'000.00		1'200.00		851.40					
0110.3990.99	Interne Verrechnung Sozialleistungen			500.00		206.90					
012	Exekutive	99'528.00		101'950.00		82'678.65					
	Netto Aufwand		99'528.00		101'950.00		82'678.65				
0120	Exekutive	99'528.00		101'950.00		82'678.65					
	Netto Aufwand		99'528.00		101'950.00		82'678.65				
0120.3000.00	Entschädigungen, Tag- und Sitzungsgelder Gemeinderat	43'100.00		43'100.00		45'137.50					
0120.3010.00	Löhne Gemeindepräsident	30'000.00		30'000.00		32'125.00					

Erfolgsrechnung Budget 2026

Konto	Erfolgsrechnung Funktionale Gliederung ER	Budget 2026		Budget 2025		Rechnung 2024		Aufwand	Ertrag	Aufwand	Ertrag
		Aufwand	Ertrag	Aufwand	Ertrag	Aufwand	Ertrag				
0120.3050.01	AG-Beiträge AHV, IV, EO, ALV, FAK, Verwaltungskosten	4'680.00									
0120.3053.00	AG-Beiträge an Unfallversicherungen	900.00									
0120.3099.00	Übriger Personalaufwand	750.00		750.00							
0120.3102.00	Drucksachen, Publikationen	6'600.00		6'600.00		2'813.85					
0120.3113.00	Anschaffung Hardware	2'000.00									
0120.3130.00	Dienstleistungen Dritter	1'500.00		1'500.00							
0120.3132.00	Honorare externe Berater, Gutachter, Fach- experten etc.	5'000.00		10'000.00		1'500.00					
0120.3134.00	Sachversicherungsprämien	998.00		1'000.00							
0120.3170.00	Reisekosten und Spesen	2'000.00		2'000.00		2'548.95					
0120.3170.10	Reisekosten und Spesen, Büroentschädigung GR										
0120.3170.20	Reisekosten und Spesen, Ehrungen, Geschenke	1'000.00		1'000.00		152.50					
0120.3190.00	Schadenersatzleistungen/Selbst behalte					-10'000.00					
0120.3199.00	Übriger Betriebsaufwand, Kredit des GP	1'000.00		2'500.00		1'441.80					
0120.3990.99	Interne Verrechnung Sozialleistungen			3'500.00		6'959.05					
0120.4260.00	Rückerstattungen Dritter										
02	Allgemeine Dienste Netto Aufwand	827'892.00	65'600.00	959'471.00	165'060.00	847'912.23	164'268.55				
			762'292.00		794'411.00		683'643.68				
022	Allgemeine Dienste, übrige Netto Aufwand	774'249.00	65'600.00	916'858.00	165'060.00	813'043.67	163'838.55				
			708'649.00		751'798.00		649'205.12				
0220	Allgemeine Dienste, übrige Netto Aufwand	609'349.00	49'600.00	645'998.00	36'800.00	690'410.08	35'852.80				
			559'749.00		609'198.00		654'557.28				
0220.3000.00	Entschädigungen, Tag- und Sitzungsgelder Nebenämter	200.00		200.00		400.00					
0220.3010.00	Löhne des Verwaltungspersonals	300'264.00		204'630.00		212'050.50					
0220.3010.01	Löhne des Betriebspersonals	3'000.00		3'000.00		2'985.40					
0220.3010.09	Rückerstattung von Löhne Verwaltungspersonal (UVG-Taggeld, MSE)										
0220.3030.00	Entschädigungen für temporäre Arbeitskräfte										
0220.3050.01	AG-Beiträge AHV, IV, EO, ALV, FAK, Verwaltungskosten	19'450.00									

Erfolgsrechnung Budget 2026

Konto	Erfolgsrechnung Funktionale Gliederung ER	Budget 2026		Budget 2025		Rechnung 2024		Aufwand	Ertrag	Aufwand	Ertrag
		Aufwand	Ertrag	Aufwand	Ertrag	Aufwand	Ertrag				
0220.3052.00	AG-Beiträge an Pensionskassen	32'150.00									
0220.3053.00	AG-Beiträge an Unfallversicherungen	2'750.00									
0220.3055.00	AG-Beiträge an Krankentaggeldversicherungen	600.00									
0220.3090.00	Aus- und Weiterbildung des Personals	13'100.00		10'100.00		831.70					
0220.3099.00	Übriger Personalaufwand	1'600.00		1'600.00		799.85					
0220.3100.00	Büromaterial	5'600.00		5'600.00		3'755.92					
0220.3102.00	Drucksachen, Publikationen	500.00		500.00		2'529.44					
0220.3103.00	Fachliteratur, Zeitschriften	390.00		150.00		368.00					
0220.3110.00	Anschaffung Mobiliar und Geräte	500.00		2'250.00							
0220.3113.00	Anschaffung Hardware	6'500.00				56'663.00					
0220.3118.00	Anschaffung Software	13'700.00		20'400.00		33'323.95					
0220.3119.00	Übrige nicht aktivierbare Anlagen										
0220.3120.00	Ver- und Entsorgung Liegenschaften VV	2'780.00		2'780.00		2'517.60					
0220.3130.00	Dienstleistungen Dritter, Telefon, Porti	6'650.00		5'400.00		5'026.90					
0220.3130.01	Dienstleistungen Dritter, externe Reinigung										
0220.3130.05	Betreibungsgebühren	7'000.00		7'000.00		3'056.25					
0220.3130.10	Mitglieder- und Verbandsbeiträge	2'900.00		1'800.00		2'177.35					
0220.3130.20	IDK, Ausländerausweise	4'000.00		4'000.00		2'227.10					
0220.3130.30	Dienstleistungen Dritter	300.00		300.00		260.55					
0220.3132.00	Honorare externe Berater, Gutachter, Fach- experten etc.	6'500.00		6'500.00		1'200.00					
0220.3133.00	Informatik-Nutzungsaufwand	59'865.00		54'950.00		72'118.90					
0220.3134.00	Sachversicherungsprämien	24'822.00		24'130.00		16'304.55					
0220.3144.00	Unterhalt Hochbauten, Gebäude					46.65					
0220.3150.00	Unterhalt Büromöbel und -geräte										
0220.3151.20	Elektrokontrolle	3'000.00		3'000.00							
0220.3153.00	Informatik-Unterhalt Hardware	2'000.00		1'000.00		2'109.05					
0220.3158.00	Unterhalt immaterielle Anlagen, Software	3'000.00		3'000.00		4'534.75					
0220.3160.00	Miete und Pacht Gemeindeverwaltung	22'900.00		22'900.00		21'600.00					
0220.3161.00	Miete, Benützungskosten Anlagen, Scanner										

Erfolgsrechnung Budget 2026

Konto	Erfolgsrechnung Funktionale Gliederung ER	Budget 2026		Budget 2025		Rechnung 2024		Aufwand	Ertrag	Aufwand	Ertrag
		Aufwand	Ertrag	Aufwand	Ertrag	Aufwand	Ertrag				
0220.3162.00	Raten für operatives Leasing/Mietleasing	2'150.00		2'150.00		2'145.75					
0220.3170.00	Reisekosten und Spesen	1'500.00		1'000.00		438.90					
0220.3181.00	Tatsächliche Forderungsverluste										
0220.3199.00	Übriger Betriebsaufwand	300.00		300.00							
0220.3300.00	Planmässige Abschreibungen VV	5'000.00									
0220.3300.25	Planmässige Abschreibungen altes VV	6'978.00		6'978.00		6'977.80					
0220.3611.00	Entschädigung an Kanton, Steuerveranlagungen	38'000.00		36'000.00		38'642.70					
0220.3611.41	Bezugsprovisionen KSTA	2'900.00		9'400.00		3'409.41					
0220.3611.42	Bezugsprovisionen SSL	1'500.00		1'000.00		1'369.98					
0220.3611.50	Aufschaltpauschale kantonaler Einheitsbezug										
0220.3612.00	Entschädigungen an Gemeinden und Zweckverbände, Finanzverwaltung	5'000.00		140'000.00		140'000.00					
0220.3990.99	Interne Verrechnung Sozialleistungen			63'980.00		50'538.13					
0220.4210.00	Gebühren für Amtshandlungen		2'500.00		2'500.00		2'265.00				
0220.4210.10	Gebühren für IDK, Ausländerausweise		3'000.00		3'000.00		4'185.00				
0220.4210.20	Mahngebühren		1'000.00		1'000.00		1'875.00				
0220.4260.00	Rückerstattungen Dritter		1'500.00		1'500.00		751.05				
0220.4611.00	Entschädigungen vom Kanton, AHV-Zweigstelle, Staatssteuerregisterführung		1'800.00		1'800.00		2'076.75				
0220.4612.00	Entschädigungen von Gemeinden und Zweckverbänden, ZV FB Schwarzbubenland										
0220.4612.20	Entschädigungen von Gemeinden und Zweckverbänden, Kirchgemeinden		15'000.00		300.00						
0220.4930.10	Interne Verrechnung Wasserversorgung		14'500.00		16'000.00		14'300.00				
0220.4930.20	Interne Verrechnung Abwasserbeseitigung		8'000.00		8'500.00		8'100.00				
0220.4930.30	Interne Verrechnung Abfallbeseitigung		2'300.00		2'200.00		2'300.00				
0222	Bauverwaltung	160'900.00	16'000.00	158'600.00	16'000.00	18'960.24	24'312.40				

Erfolgsrechnung Budget 2026

Konto	Erfolgsrechnung Funktionale Gliederung ER	Budget 2026		Budget 2025		Rechnung 2024		Aufwand	Ertrag	Aufwand	Ertrag
		Aufwand	Ertrag	Aufwand	Ertrag	Aufwand	Ertrag				
	Netto Aufwand		144'900.00		142'600.00						
	Netto Ertrag					5'352.16					
0222.3000.00	Entschädigungen	3'500.00		3'500.00		3'500.00					
	Baukommission										
0222.3000.10	Entschädigungen, Tag- und	12'000.00		10'000.00		11'210.00					
	Sitzungsgelder Baukommission										
0222.3010.00	Löhne des	20'000.00									
	Verwaltungspersonals										
0222.3050.00	AG-Beiträge AHV, IV, EO, ALV,	2'300.00									
	FAK, Verwaltungskosten										
0222.3053.00	AG-Beiträge an	750.00									
	Unfallversicherung										
0222.3055.00	AG-Beiträge an Krankentaggeld	100.00									
0222.3090.00	Aus- und Weiterbildung des	2'000.00		2'000.00							
	Personals										
0222.3100.00	Büromaterial	200.00				223.10					
0222.3102.00	Drucksachen, Publikationen	300.00		300.00		528.55					
0222.3110.00	Anschaffung Mobiliar und			100.00							
	Geräte										
0222.3113.00	Anschaffung Hardware										
0222.3118.00	Anschaffung Software			800.00							
0222.3130.00	Dienstleistungen Dritter,	750.00		750.00		76.50					
	Telefon, Porti										
0222.3130.10	Dienstleistungen Dritter	2'500.00		25'000.00							
0222.3132.00	Honorare externe Berater,	115'000.00		115'000.00		750.00					
	Gutachter, Fach- experten etc.										
0222.3133.00	Informatik-Nutzungsaufwand	700.00									
0222.3161.00	Miete, Benützungskosten										
	Anlagen, Scanner										
0222.3170.00	Reisekosten und Spesen	800.00		800.00		889.20					
0222.3990.99	Interne Verrechnung			350.00		1'782.89					
	Sozialleistungen										
0222.4210.00	Gebühren für Amtshandlungen,		16'000.00		16'000.00		24'312.40				
	Baubewilligungen										
0228	Allgemeine Personalkosten	4'000.00		112'260.00	112'260.00	103'673.35	103'673.35				
	Netto Aufwand		4'000.00								
0228.3050.00	AG-Beiträge AHV, IV, EO, ALV,			48'000.00		44'123.70					
	Verwaltungs- kosten										
0228.3052.00	AG-Beiträge an Pensionskassen			53'330.00		48'329.60					
0228.3052.05	AG-Beiträge an vers.-techn.										
	Fehlbetrag PK										
0228.3053.00	AG-Beiträge an			5'980.00		6'403.60					
	Unfallversicherungen										

Erfolgsrechnung Budget 2026

Konto	Erfolgsrechnung Funktionale Gliederung ER	Budget 2026		Budget 2025		Rechnung 2024		Aufwand	Ertrag	Aufwand	Ertrag
		Aufwand	Ertrag	Aufwand	Ertrag	Aufwand	Ertrag				
0228.3055.00	AG-Beiträge an Krankentaggeldversicherungen			950.00		824.15					
0228.3055.09	Rückerstattung AG-Beiträge Krankentaggeld										
0228.3064.00	Überbrückungsrenten										
0228.3660.00	Planmässige Abschreibungen Investitionsbeiträge	4'000.00		4'000.00		3'992.30					
0228.4990.99	Interne Verrechnung Sozialleistungen				112'260.00		103'673.35				
029	Verwaltungsliegenschaften, übrige	53'643.00		42'613.00		34'868.56	430.00				
	Netto Aufwand		53'643.00		42'613.00		34'438.56				
0290	Verwaltungsliegenschaften, übrige	53'643.00		42'613.00		34'868.56	430.00				
	Netto Aufwand		53'643.00		42'613.00		34'438.56				
0290.3010.00	Löhne des Verwaltungs- und Betriebspersonals Reinigung	2'500.00		2'500.00		2'381.70					
0290.3050.01	AG-Beiträge AHV, IV, EO, ALV, FAK, Verwaltungskosten	260.00									
0290.3052.00	AG-Beiträge an Pensionskassen										
0290.3053.00	AG-Beiträge an Unfallversicherungen	60.00									
0290.3055.00	AG-Beiträge an Krankentaggeldversicherungen	10.00									
0290.3101.00	Betriebs-, Verbrauchsmaterial										
0290.3111.00	Anschaffung Maschinen, Geräte, Werkzeuge										
0290.3120.00	Ver- und Entsorgung Liegenschaften VV	5'650.00		5'650.00		3'725.40					
0290.3130.00	Dienstleistungen Dritter, Telefon, Porti										
0290.3130.01	Dienstleistungen Dritter, externe Reinigung										
0290.3132.00	Honorare externe Berater, Gutachter, Fach- experten etc., Umbau "altes Schulhaus"										
0290.3134.00	Sachversicherungsprämien	660.00		660.00		535.50					
0290.3140.00	Unterhalt an Grundstücken										
0290.3144.00	Unterhalt Hochbauten, Gebäude	650.00		650.00		1'278.50					
0290.3151.00	Unterhalt Apparate, Maschinen, Geräte, Werkzeuge					510.25					

Erfolgsrechnung Budget 2026

Konto	Erfolgsrechnung Funktionale Gliederung ER	Budget 2026		Budget 2025		Rechnung 2024		Aufwand	Ertrag	Aufwand	Ertrag
		Aufwand	Ertrag	Aufwand	Ertrag	Aufwand	Ertrag				
0290.3300.00	Planmässige Abschreibungen VV	15'550.00		4'550.00		1'601.40					
0290.3300.25	Planmässige Abschreibungen altes VV	17'703.00		17'703.00		17'815.30					
0290.3612.00	Entschädigungen an Gemeinden und Zweckverbände, ZV FB Schwarzbubenland	4'500.00		4'500.00							
0290.3910.00	Interne Verrechnungen von Dienstleistungen, Werkdienst	6'100.00		6'100.00		6'400.00					
0290.3990.99	Interne Verrechnung Sozialleistungen			300.00		620.51					
0290.4260.00	Rückerstattungen Dritter						430.00				
0290.4690.10	Buchgewinne aus dem VV										
1	ÖFFENTLICHE ORDNUNG UND SICHERHEIT, VERTEIDIGUNG	242'242.00	55'100.00	239'932.00	40'900.00	183'800.14	57'055.55				
	Netto Aufwand		187'142.00		199'032.00		126'744.59				
12	Rechtssprechung	570.00	200.00	460.00		412.20					
	Netto Aufwand		370.00		460.00		412.20				
120	Rechtssprechung	570.00	200.00	460.00		412.20					
	Netto Aufwand		370.00		460.00		412.20				
1201	Friedensrichter	570.00	200.00	460.00		412.20					
	Netto Aufwand		370.00		460.00		412.20				
1201.3010.00	Entschädigungen, Tag- und Sitzungsgelder Friedensrichter	350.00		350.00		350.00					
1201.3050.00	AG-Beiträge AHV, IV, EO, ALV,	10.00									
1201.3053.00	AG-Beiträge an Unfallversicher	10.00									
1201.3102.00	Drucksachen, Publikationen										
1201.3130.00	Dienstleistungen Dritter										
1201.3130.10	Mitglieder- und Verbandsbeiträge	100.00		100.00							
1201.3170.00	Reisekosten und Spesen	100.00				34.90					
1201.3990.99	Interne Verrechnung Sozialleistungen			10.00		27.30					
1201.4210.00	Gebühren für Amtshandlungen		200.00								
14	Allgemeines Rechtswesen	16'000.00		6'000.00							
	Netto Aufwand		16'000.00		6'000.00						
140	Allgemeines Rechtswesen	16'000.00		6'000.00							

Erfolgsrechnung Budget 2026

Konto	Erfolgsrechnung Funktionale Gliederung ER	Budget 2026		Budget 2025		Rechnung 2024		Aufwand	Ertrag	Aufwand	Ertrag
		Aufwand	Ertrag	Aufwand	Ertrag	Aufwand	Ertrag				
	Netto Aufwand		16'000.00		6'000.00						
1400	Allgemeines Rechtswesen (allgemein)	16'000.00		6'000.00							
	Netto Aufwand		16'000.00		6'000.00						
1400.3130.00	Dienstleistungen Dritter	16'000.00		6'000.00							
1400.3300.25	Planmässige Abschreibungen altes VV										
1400.4210.00	Einbürgerungsgebühren										
15	Feuerwehr	197'380.00	54'900.00	199'990.00	40'900.00	162'883.69	57'055.55				
	Netto Aufwand		142'480.00		159'090.00		105'828.14				
150	Feuerwehr	197'380.00	54'900.00	199'990.00	40'900.00	162'883.69	57'055.55				
	Netto Aufwand		142'480.00		159'090.00		105'828.14				
1500	Feuerwehr (allgemein)	197'380.00	54'900.00	199'990.00	40'900.00	162'883.69	57'055.55				
	Netto Aufwand		142'480.00		159'090.00		105'828.14				
1500.3000.00	Entschädigungen an Feuerwehrmitglieder	5'500.00		5'500.00		5'500.00					
1500.3000.10	Tag- und Sitzungsgelder Feuerwehr	1'700.00		2'400.00		1'260.00					
1500.3000.11	Zusatzaufwendungen	8'500.00		8'500.00		7'750.00					
1500.3001.00	Sold Feuerwehrrübungen	36'000.00		36'000.00		32'023.75					
1500.3001.01	Sold Feuerwehreinsätze	6'000.00		6'000.00		2'015.00					
1500.3050.00	AG-Beiträge AHV, IV, EO, ALV, FAK, Verwaltungskosten	1'500.00									
1500.3090.00	Aus- und Weiterbildungskosten, Erwerbsausfall-Entschädigung	10'000.00		12'000.00		10'420.65					
1500.3090.10	Fahrprüfungen mit Fahrschule	2'000.00		1'000.00		3'767.50					
1500.3099.00	Übriger Personalaufwand, Ärztl. Untersuchungen	3'000.00		2'000.00		3'944.42					
1500.3099.01	Ehrungen, Geschenke	1'000.00									
1500.3100.00	Büromaterial	1'000.00		1'000.00		549.25					
1500.3101.00	Betriebs-, Verbrauchsmaterial	3'000.00		3'000.00		2'663.15					
1500.3103.00	Fachliteratur, Zeitschriften	450.00		450.00		375.00					
1500.3111.00	Anschaffung Apparate, Maschinen, Geräte, Fahrzeuge, Werkzeuge	7'350.00		10'500.00		7'236.50					
1500.3112.00	Anschaffung persönliches Material (Dienstkleider)	5'500.00		5'500.00		8'303.35					
1500.3120.00	Ver- und Entsorgung Liegenschaften VV	8'000.00		8'000.00		5'126.55					

Erfolgsrechnung Budget 2026

Konto	Erfolgsrechnung Funktionale Gliederung ER	Budget 2026		Budget 2025		Rechnung 2024		Aufwand	Ertrag	Aufwand	Ertrag
		Aufwand	Ertrag	Aufwand	Ertrag	Aufwand	Ertrag				
1500.3130.00	Kommunikationskosten (Telefon und Funk- gebühren)	2'750.00		4'000.00		2'579.55					
1500.3130.10	Mitglieder- und Verbandsbeiträge	1'200.00		1'200.00		930.00					
1500.3130.20	Dienstleistungen Dritter	500.00		500.00							
1500.3134.00	Sachversicherungsprämien	1'000.00		1'000.00		1'045.85					
1500.3137.00	Steuern und Abgaben, MFK	790.00		800.00		150.00					
1500.3144.00	Unterhalt Hochbauten, Gebäude	500.00		500.00		557.70					
1500.3151.00	Unterhalt Apparate, Maschinen, Geräte, Fahrzeuge, Werkzeuge	15'000.00		5'000.00		15'186.88					
1500.3151.10	Unterhalt persönliches Material (Dienstkleider)	2'000.00		2'000.00		2'149.10					
1500.3151.20	Unterhalt Elektrokontrolle	2'000.00		2'000.00		1'654.90					
1500.3160.00	Miete und Pacht Feuerwehrmagazin	15'000.00		15'000.00		15'000.00					
1500.3161.00	Mieten, Benützungskosten Mobilien	1'500.00		1'500.00							
1500.3170.00	Reisekosten und Spesen	3'000.00		1'000.00		2'262.10					
1500.3170.10	Benützung privater Einrichtungen (PC, Internet)	800.00		800.00							
1500.3181.10	Tatsächliche Forderungsverluste										
1500.3190.00	Schadenersatzleistungen, Selbstbehalte										
1500.3199.00	Hauptübung, übriger Betriebsaufwand	3'500.00									
1500.3300.00	Planmässige Abschreibungen VV	17'350.00		32'500.00							
1500.3300.25	Planmässige Abschreibungen altes VV	2'990.00		2'990.00		2'988.90					
1500.3612.00	Beiträge an Gemeinden und Zweckverbände, ZV FB Schwarzbubenland										
1500.3990.02	Interne Verrechnung Hydrantenentschädigung für Löschwasserversorgung	27'000.00		27'000.00		27'000.00					
1500.3990.99	Interne Verrechnung Sozialleistungen			350.00		443.59					
1500.4200.00	Feuerwehrrpflicht-Ersatzabgabe n		43'000.00		30'000.00		47'361.70				
1500.4200.01	Feuerwehrrpflicht-Ersatzabgabe n Vorjahre		5'000.00		4'000.00		5'833.85				
1500.4250.00	Verkäufe										

Erfolgsrechnung Budget 2026

Konto	Erfolgsrechnung Funktionale Gliederung ER	Budget 2026		Budget 2025		Rechnung 2024		Aufwand	Ertrag	Aufwand	Ertrag
		Aufwand	Ertrag	Aufwand	Ertrag	Aufwand	Ertrag				
1500.4260.00	Rückerstattungen Dritter, Feuerwehreinsätze		3'000.00		3'000.00		400.00				
1500.4631.00	Beiträge der Gebäudeversicherung (SGV)		3'900.00		3'900.00		3'460.00				
16	Verteidigung	28'292.00		33'482.00		20'504.25					
	Netto Aufwand		28'292.00		33'482.00		20'504.25				
161	Militärische Verteidigung	5'662.00		15'492.00		4'613.45					
	Netto Aufwand		5'662.00		15'492.00		4'613.45				
1612	Schiessanlage	5'662.00		15'492.00		4'613.45					
	Netto Aufwand		5'662.00		15'492.00		4'613.45				
1612.3134.00	Sachversicherungsprämien	300.00		280.00		222.70					
1612.3144.00	Unterhalt Hochbauten, Gebäude	1'700.00		11'550.00		729.65					
1612.3660.25	Planmässige Abschreibungen altes VV	3'662.00		3'662.00		3'661.10					
162	Zivile Verteidigung	22'630.00		17'990.00		15'890.80					
	Netto Aufwand		22'630.00		17'990.00		15'890.80				
1620	Zivilschutz (allgemein)	22'630.00		17'990.00		15'890.80					
	Netto Aufwand		22'630.00		17'990.00		15'890.80				
1620.3130.00	Dienstleistungen Dritter	2'500.00									
1620.3300.25	Planmässige Abschreibungen altes VV	790.00		790.00		788.90					
1620.3612.00	Entschädigungen an Gemeinden und Zweck- verbände, Betriebskostenanteil RZSO	19'340.00		17'200.00		15'101.90					
1620.4501.00	Entnahmen aus Fonds des FK										
2	BILDUNG	2'029'124.00	355'650.00	2'032'457.00	354'500.00	1'999'953.62	341'380.58				
	Netto Aufwand		1'673'474.00		1'677'957.00		1'658'573.04				
21	Volksschule	2'029'124.00	355'650.00	2'032'457.00	354'500.00	1'999'953.62	341'380.58				
	Netto Aufwand		1'673'474.00		1'677'957.00		1'658'573.04				
211	Primarstufe I	192.00	101'650.00		73'690.00	814.65	91'720.66				
	Netto Ertrag	101'458.00		73'690.00		90'906.01					
2110	Kindergarten	192.00	101'650.00		73'690.00	814.65	91'720.66				
	Netto Ertrag	101'458.00		73'690.00		90'906.01					
2110.3020.00	Löhne der Lehrkräfte (inkl. SpF)										

Erfolgsrechnung Budget 2026

Konto	Erfolgsrechnung Funktionale Gliederung ER	Budget 2026		Budget 2025		Rechnung 2024		Aufwand	Ertrag	Aufwand	Ertrag
		Aufwand	Ertrag	Aufwand	Ertrag	Aufwand	Ertrag				
2110.3020.10	Löhne der Lehrkräfte, DaZ										
2110.3090.00	Aus- und Weiterbildung des Personals										
2110.3099.00	Übriger Personalaufwand										
2110.3104.00	Lehrmittel, Schulmaterial					216.00					
2110.3110.00	Anschaffung Büromöbel und -geräte	192.00				598.65					
2110.3130.00	Dienstleistungen Dritter, Telefon										
2110.3150.00	Unterhalt Büromöbel und -geräte										
2110.3170.00	Reisekosten und Spesen										
2110.3171.00	Exkursionen, Schulreisen										
2110.3612.00	Entschädigungen an Gemeinden und Zweckverbände										
2110.3990.99	Interne Verrechnung Sozialleistungen										
2110.4260.00	Rückerstattungen Dritter										
2110.4631.00	Beiträge vom Kanton		101'650.00		73'690.00		91'720.66				
212	Primarstufe II Netto Aufwand	1'070'201.00	205'450.00	1'082'245.00	222'260.00	1'091'998.48	191'484.02				
			864'751.00		859'985.00		900'514.46				
2120	Primarschule Netto Ertrag	11'748.00	205'450.00	14'260.00	222'260.00	9'587.20	191'484.02				
		193'702.00		208'000.00		181'896.82					
2120.3001.00	Vergütungen an Schwimmbegleitung										
2120.3020.00	Löhne der Lehrkräfte (inkl. SpF)										
2120.3020.09	Rückerstattung von Lohn der Lehrkräfte (UVG-Taggeld, MSE)										
2120.3020.10	Löhne der Lehrkräfte, DaZ										
2120.3020.20	Löhne der Lehrkräfte, ICT-Support										
2120.3090.00	Aus- und Weiterbildung des Personals										
2120.3099.00	Übriger Personalaufwand										
2120.3104.00	Lehrmittel, Schulmaterial	2'800.00		2'800.00		2'883.05					
2120.3110.00	Anschaffung Büromöbel und -geräte	1'000.00									
2120.3113.00	Anschaffung Hardware					854.50					
2120.3130.00	Dienstleistungen Dritter, Transportkosten	1'060.00		1'060.00							
2120.3133.00	Informatik-Nutzungsaufwand										

Erfolgsrechnung Budget 2026

Konto	Erfolgsrechnung Funktionale Gliederung ER	Budget 2026		Budget 2025		Rechnung 2024		Aufwand	Ertrag	Aufwand	Ertrag
		Aufwand	Ertrag	Aufwand	Ertrag	Aufwand	Ertrag				
2120.3150.00	Unterhalt Büromöbel und -geräte										
2120.3153.00	Informatik- Unterhalt (Hardware)										
2120.3158.00	Informatik-Unterhalt Software										
2120.3162.00	Raten für operatives Leasing/Mietleasing	2'150.00		2'150.00		2'143.15					
2120.3170.00	Reisekosten und Spesen										
2120.3170.10	Schulveranstaltungen	950.00		450.00		500.00					
2120.3171.00	Exkursionen, Schulreisen und Lager	3'788.00		7'800.00		3'206.50					
2120.3612.00	Entschädigungen an Gemeinden und Zweckverbände										
2120.3990.99	Interne Verrechnung Sozialleistungen										
2120.4260.00	Rückerstattungen Dritter		2'150.00		2'150.00		8'042.70				
2120.4610.00	Entschädigungen vom Bund										
2120.4631.00	Beiträge vom Kanton		203'300.00		220'110.00		183'441.32				
2122	Werken										
2122.3020.00	Löhne Lehrkräfte										
2122.3020.09	Rückerstattung von Lohn der Lehrkräfte (MSE)										
2122.3090.00	Aus- und Weiterbildung des Personals										
2122.3104.00	Lehrmittel, Schulmaterial										
2122.3111.00	Anschaffung Maschinen, Geräte										
2122.3151.00	Unterhalt Maschinen, Geräte										
2122.3612.00	Entschädigungen an Gemeinden und Zweckverbände										
2122.3990.99	Interne Verrechnung Sozialleistungen										
2122.4631.00	Beiträge vom Kanton										
2126	Regionale Schulkooperationen Netto Aufwand	1'058'453.00	1'058'453.00	1'067'985.00	1'067'985.00	1'082'411.28	1'082'411.28				
2126.3132.00	Honorare externe Berater, Gutachter, Fach- experten etc.										
2126.3612.00	Entschädigungen an Gemeinden und Zweckverbände, ZV Primarstufe Dorneckberg	1'054'953.00		1'064'485.00		1'082'411.28					

Erfolgsrechnung Budget 2026

Konto	Erfolgsrechnung Funktionale Gliederung ER	Budget 2026		Budget 2025		Rechnung 2024		Aufwand	Ertrag	Aufwand	Ertrag
		Aufwand	Ertrag	Aufwand	Ertrag	Aufwand	Ertrag				
2126.3612.01	Entschädigungen an Gemeinden und Zweckverbände, ZV Primarstufe Dorneckberg, Ukraine	3'500.00		3'500.00							
213	Sekundarstufe I Netto Aufwand	629'074.00	629'074.00	669'830.00	669'830.00	640'435.99	640'435.99				
2136	Kreisschule Netto Aufwand	629'074.00	629'074.00	669'830.00	669'830.00	640'435.99	640'435.99				
2136.3132.00	Honorare externe Berater, Gutachter, Fachexperten etc.										
2136.3611.00	Entschädigungen an Kanton für gymnasialen Unterricht										
2136.3612.00	Entschädigungen an OSZD Büren	553'250.00		594'400.00		572'679.19					
2136.3612.01	Entschädigungen an Gemeinden und Zweckverbände, ZV Primarstufe Dorneckberg										
2136.3612.02	Entschädigungen an OSZD Büren, Ukraine										
2136.3660.00	Planmässige Abschreibungen Investitionsbeiträge	31'294.00		30'900.00		23'234.60					
2136.3660.25	Planmässige Abschreibungen altes VV	44'530.00		44'530.00		44'522.20					
2136.4612.00	Entschädigungen von Gemeinden und Zweckverbände, ZV Primarstufe Dorneckberg										
2136.4631.00	Beiträge vom Kanton										
214	Musikschulen Netto Aufwand	105'183.00	44'000.00 61'183.00	102'540.00	54'000.00 48'540.00	100'489.73	52'763.40 47'726.33				
2140	Musikschulen Netto Aufwand	105'183.00	44'000.00 61'183.00	102'540.00	54'000.00 48'540.00	100'489.73	52'763.40 47'726.33				
2140.3020.00	Löhne der Lehrkräfte	83'000.00		81'990.00		85'617.00					
2140.3020.09	Rückerstattung von Lohn der Lehrpersonen										
2140.3020.10	Löhne des Schulleiters	4'000.00		4'000.00							
2140.3050.01	AG-Beiträge AHV, IV, EO, ALV, FAK, Verwaltungskosten	5'320.00									
2140.3052.00	AG-Beiträge an Pensionskassen	1'750.00									

Erfolgsrechnung Budget 2026

Konto	Erfolgsrechnung Funktionale Gliederung ER	Budget 2026		Budget 2025		Rechnung 2024		Aufwand	Ertrag	Aufwand	Ertrag
		Aufwand	Ertrag	Aufwand	Ertrag	Aufwand	Ertrag				
2140.3053.00	AG-Beiträge an Unfallversicherungen	880.00									
2140.3055.00	AG-Beiträge an Krankentaggeldversicherungen	190.00									
2140.3090.00	Aus- und Weiterbildungskosten des Personals	500.00									
2140.3099.00	Übriger Personalaufwand										
2140.3104.00	Lehrmittel, Notenmaterial	97.00									
2140.3111.00	Anschaffung Musikinstrumente	2'146.00									
2140.3130.00	Dienstleistungen Dritter										
2140.3130.10	Mitglieder- und Verbandsbeiträge	740.00		740.00		1'480.00					
2140.3151.00	Unterhalt Musikinstrumente	560.00		560.00							
2140.3170.00	Reisekosten und Spesen	250.00									
2140.3199.00	Übriger Betriebsaufwand										
2140.3612.00	Entschädigungen an Gemeinden und Zweckverbände, Schulgelder	5'750.00		5'750.00		4'312.50					
2140.3990.99	Interne Verrechnung Sozialleistungen			9'500.00		9'080.23					
2140.4230.00	Elternbeiträge		25'000.00		29'000.00		29'040.00				
2140.4260.00	Rückerstattungen Dritter										
2140.4309.00	Übriger betrieblicher Ertrag, Konzerte										
2140.4631.00	Beiträge vom Kanton		19'000.00		25'000.00		23'723.40				
217	Schulliegenschaften Netto Aufwand	224'474.00	4'550.00 219'924.00	177'842.00	4'550.00 173'292.00	166'214.77	5'412.50 160'802.27				
2170	Schulliegenschaften Netto Aufwand	224'474.00	4'550.00 219'924.00	177'842.00	4'550.00 173'292.00	166'214.77	5'412.50 160'802.27				
2170.3010.00	Löhne des Reinigungspersonals	30'000.00		36'000.00		34'948.95					
2170.3050.01	AG-Beiträge AHV, IV, EO, ALV, FAK, Verwaltungskosten	1'920.00									
2170.3053.00	AG-Beiträge an Unfallversicherungen	780.00									
2170.3055.00	AG-Beiträge an Krankentaggeldversicherungen	120.00									
2170.3101.00	Betriebs-, Verbrauchsmaterial	30'050.00		5'050.00		2'553.90					
2170.3110.00	Anschaffung Büromöbel und -geräte	2'284.00		3'276.00		5'538.17					
2170.3111.00	Anschaffung Apparate, Maschinen, Geräte, Werkzeuge	6'180.00		1'000.00		7'837.82					

Erfolgsrechnung Budget 2026

Konto	Erfolgsrechnung Funktionale Gliederung ER	Budget 2026		Budget 2025		Rechnung 2024		Aufwand	Ertrag	Aufwand	Ertrag
		Aufwand	Ertrag	Aufwand	Ertrag	Aufwand	Ertrag				
2170.3111.10	Anschaffung Einrichtungen Spielplatz	500.00		500.00							
2170.3113.00	Anschaffung Hardware			2'626.00							
2170.3120.00	Ver- und Entsorgung Liegenschaften VV	12'900.00		12'900.00		37'736.55					
2170.3130.00	Dienstleistungen Dritter, Telefon, Porti	760.00		760.00		660.90					
2170.3130.01	Dienstleistungen Dritter, externe Reinigung										
2170.3134.00	Sachversicherungsprämien	5'470.00		5'470.00		4'514.05					
2170.3140.00	Unterhalt an Grundstücken	4'300.00		5'000.00		4'621.70					
2170.3144.00	Unterhalt Hochbauten, Gebäude	32'650.00		6'650.00		36'714.10					
2170.3151.00	Unterhalt Apparate, Maschinen, Geräte, Werkzeuge	11'380.00		6'430.00		2'699.75					
2170.3151.20	Elektrokontrolle			2'500.00							
2170.3300.00	Planmässige Abschreibungen VV	1'250.00		1'250.00							
2170.3300.25	Planmässige Abschreibungen altes VV	62'630.00		62'630.00		1'711.10					
2170.3612.00	Entschädigungen an Gemeinden und Zweckverbände, ZV FB Schwarzbubenland	500.00		500.00							
2170.3830.25	Zusätzliche Abschreibungen altes VV										
2170.3910.00	Interne Verrechnung von Dienstleistungen, Werkdienst	20'800.00		20'800.00		20'300.00					
2170.3990.99	Interne Verrechnung Sozialleistungen			4'500.00		6'377.78					
2170.4240.00	Benützungsgebühren und Dienstleistungen		1'500.00		1'500.00		90.00				
2170.4260.00	Rückerstattungen Dritter		200.00		200.00		2'472.50				
2170.4470.00	Pacht- und Mietzinse Liegenschaften VV, Ref. Kirche		2'850.00		2'850.00		2'850.00				
219	Volksschule, übrige										
2190	Schulleitung										
2190.3010.00	Löhne Teamverantwortliche/r										
2190.3612.00	Entschädigungen an Gemeinden und Zweck- verbände, Schulleitung DB										

Erfolgsrechnung Budget 2026

Konto	Erfolgsrechnung Funktionale Gliederung ER	Budget 2026		Budget 2025		Rechnung 2024		Aufwand	Ertrag	Aufwand	Ertrag
		Aufwand	Ertrag	Aufwand	Ertrag	Aufwand	Ertrag				
2190.3612.10	Entschädigungen an Gemeinden und Zweckverbände, Logopädie										
2190.3990.99	Interne Verrechnung Sozialleistungen										
2190.4631.00	Beiträge vom Kanton										
22	Sonderschulen										
220	Sonderschulen										
2200	Sonderschulen										
2200.3611.00	Entschädigung an Kanton für Sonderschulen										
2200.4612.00	Entschädigungen von Gemeinden und Zweckverbänden, Heilpädagogik										
3	KULTUR, SPORT UND FREIZEIT, KIRCHE	61'790.00	2'100.00	63'990.00	1'500.00	27'566.08	4'208.35				
	Netto Aufwand		59'690.00		62'490.00		23'357.73				
32	Kultur, übrige	26'840.00		21'290.00		14'949.55	408.35				
	Netto Aufwand		26'840.00		21'290.00		14'541.20				
321	Bibliotheken	800.00		1'000.00		749.00					
	Netto Aufwand		800.00		1'000.00		749.00				
3210	Bibliotheken	800.00		1'000.00		749.00					
	Netto Aufwand		800.00		1'000.00		749.00				
3210.3000.00	Entschädigungen, Tag- und Sitzungsgelder Bibliothek										
3210.3103.00	Anschaffungen von Büchern für Bibliothek	800.00		1'000.00		749.00					
3210.3113.00	Anschaffung Hardware										
3210.3130.10	Dienstleistungen Dritter, Porti, Frachtkosten										
3210.3130.20	Dienstleistungen Dritter, Autorenlesungen										
3210.3158.00	Unterhalt immaterielle Anlagen, Software										
3210.3169.00	Übrige Mieten und Benützungskosten Bibliothek										

Erfolgsrechnung Budget 2026

Konto	Erfolgsrechnung Funktionale Gliederung ER	Budget 2026		Budget 2025		Rechnung 2024		Aufwand	Ertrag	Aufwand	Ertrag
		Aufwand	Ertrag	Aufwand	Ertrag	Aufwand	Ertrag				
3210.3170.00	Reisekosten und Spesen										
3210.3990.99	Interne Verrechnung										
	Sozialleistungen										
3210.4634.00	Beiträge von öffentlichen Unternehmungen, Autorenlesungen										
329	Kultur, übrige	26'040.00		20'290.00		14'200.55	408.35				
	Netto Aufwand		26'040.00		20'290.00		13'792.20				
3290	Kultur, übrige	26'040.00		20'290.00		14'200.55	408.35				
	Netto Aufwand		26'040.00		20'290.00		13'792.20				
3290.3102.00	Drucksachen, Publikationen			500.00		98.70					
3290.3111.00	Anschaffung Werkzeuge, Geräte, Fahrzeuge										
3290.3170.00	Bundesfeier, Jungbürgerfeier, Neujahrsapéro	6'500.00		4'400.00		4'712.60					
3290.3170.01	Geschenke Jungbürger	1'000.00		700.00		300.00					
3290.3170.10	Banntag	2'610.00		2'310.00		420.00					
3290.3170.20	Schiibefüür			2'100.00							
3290.3170.30	Niklaussäcke	380.00		380.00		388.10					
3290.3612.00	Entschädigungen an Gemeinden und Zweckverbände, ZV FB Schwarzbubenland										
3290.3636.00	Beiträge an Dorfvereine	13'650.00		8'000.00		5'488.15					
3290.3636.10	Beiträge an Kulturelle Vereine	1'900.00		1'900.00		2'793.00					
3290.4260.00	Rückerstattungen Dritter						408.35				
33	Medien	18'890.00	1'500.00	25'740.00	1'500.00	12'247.08	3'800.00				
	Netto Aufwand		17'390.00		24'240.00		8'447.08				
332	Massenmedien (allgemein)	18'890.00	1'500.00	25'740.00	1'500.00	12'247.08	3'800.00				
	Netto Aufwand		17'390.00		24'240.00		8'447.08				
3320	Massenmedien (allgemein)	18'890.00	1'500.00	25'740.00	1'500.00	12'247.08	3'800.00				
	Netto Aufwand		17'390.00		24'240.00		8'447.08				
3320.3000.00	Entschädigungen, Tag- und Sitzungsgelder Redaktion Dorfblatt										
3320.3102.00	Drucksachen, Publikationen, s'Seebner Dorfblatt	10'000.00		12'800.00		5'351.13					
3320.3130.00	Dienstleistungen Dritter, Homepage	3'890.00		5'940.00		2'110.75					

Erfolgsrechnung Budget 2026

Konto	Erfolgsrechnung Funktionale Gliederung ER	Budget 2026		Budget 2025		Rechnung 2024		Aufwand	Ertrag	Aufwand	Ertrag
		Aufwand	Ertrag	Aufwand	Ertrag	Aufwand	Ertrag				
3320.3130.10	Dienstleistungen Dritter, Versand Anzeiger	5'000.00		7'000.00		4'785.20					
3320.3990.99	Interne Verrechnung Sozialleistungen										
3320.4260.00	Rückerstattungen Dritter		1'500.00		1'500.00		3'800.00				
34	Sport und Freizeit Netto Aufwand	16'060.00	600.00	16'960.00		369.45					
			15'460.00		16'960.00		369.45				
342	Freizeit Netto Aufwand	16'060.00	600.00	16'960.00		369.45					
			15'460.00		16'960.00		369.45				
3420	Freizeit Netto Aufwand	1'160.00		160.00		159.45					
			1'160.00		160.00		159.45				
3420.3101.00	Betriebs- und Verbrauchsmaterial										
3420.3143.00	Unterhalt übrige Tiefbauten, Wanderwege										
3420.3161.00	Miete, Benützungskosten	1'000.00									
3420.3300.00	Planmässige Abschreibungen VV	160.00		160.00		159.45					
3424	Parkanlagen, Wanderwege Netto Aufwand	9'300.00	600.00	13'800.00		210.00					
			8'700.00		13'800.00		210.00				
3424.3101.00	Betriebs-, Verbrauchsmaterial	1'300.00		300.00		210.00					
3424.3119.00	Übrige nicht aktivierbaren Anlagen, Ruhebänke										
3424.3141.00	Unterhalt übrige Tiefbauten	6'800.00		13'500.00							
3424.3159.00	Unterhalt übrige mobile Anlagen										
3424.3612.00	Entschädigungen an Gemeinden und Zweckverbände, ZV FB	1'200.00									
3424.4260.00	Schwarzbubenland Rückerstattungen Dritter		600.00								
3425	Jugendkulturhaus, Jugendarbeit Netto Aufwand	5'600.00		3'000.00							
			5'600.00		3'000.00						
3425.3010.00	Löhne des Verwaltungs- und Betriebspersonals										
3425.3111.00	Anschaffung Maschinen, Geräte, Fahrzeuge, Werkzeuge	3'000.00		2'000.00							
3425.3130.00	Dienstleistungen Dritter	1'500.00									

Erfolgsrechnung Budget 2026

Konto	Erfolgsrechnung Funktionale Gliederung ER	Budget 2026		Budget 2025		Rechnung 2024		Aufwand	Ertrag	Aufwand	Ertrag
		Aufwand	Ertrag	Aufwand	Ertrag	Aufwand	Ertrag				
3425.3614.00	Entschädigungen an öffentliche Unternehmungen										
3425.3636.00	Beiträge an Jugendtreff Dorneckberg										
3425.3636.10	Beiträge an private Organisationen ohne Erwerbszweck	100.00									
3425.3637.00	Beiträge an private Haushalte, Ferienpass	1'000.00		1'000.00							
3425.4612.00	Entschädigungen von Gemeinden										
4	GESUNDHEIT	546'845.00	1'000.00	380'660.00		469'551.75					
	Netto Aufwand		545'845.00		380'660.00		469'551.75				
41	Spitäler, Kranken- und Pflegeheime	268'615.00		169'350.00		223'619.40					
	Netto Aufwand		268'615.00		169'350.00		223'619.40				
412	Alters-, Kranken- und Pflegeheime	268'615.00		169'350.00		223'619.40					
	Netto Aufwand		268'615.00		169'350.00		223'619.40				
4120	Alters-, Kranken- und Pflegeheime	268'615.00		169'350.00		223'619.40					
	Netto Aufwand		268'615.00		169'350.00		223'619.40				
4120.3511.00	Einlage in Fonds des Eigenkapitals, Betten Altersheim Wollmatt										
4120.3632.00	Beiträge an Gemeinden und Zweckverbände, Pflegekostenfinanzierung	268'615.00		169'350.00		223'619.40					
4120.4511.00	Entnahme aus Fonds des Eigenkapitals, Betten Altersheim Wollmatt										
42	Ambulante Krankenpflege	242'876.00		189'950.00		224'068.45					
	Netto Aufwand		242'876.00		189'950.00		224'068.45				
421	Ambulante Krankenpflege	242'876.00		189'950.00		224'068.45					
	Netto Aufwand		242'876.00		189'950.00		224'068.45				
4210	Ambulante Krankenpflege	242'876.00		189'950.00		224'068.45					
	Netto Aufwand		242'876.00		189'950.00		224'068.45				

Erfolgsrechnung Budget 2026

Konto	Erfolgsrechnung Funktionale Gliederung ER	Budget 2026		Budget 2025		Rechnung 2024		Aufwand	Ertrag	Aufwand	Ertrag
		Aufwand	Ertrag	Aufwand	Ertrag	Aufwand	Ertrag				
4210.3631.00	Beiträge an Kanton, Pflegekostenfinanzierung	240'780.00		185'000.00		222'894.30					
4210.3636.00	Beiträge an Spitex Dorneck/Thierstein	1'000.00		3'000.00		304.55					
4210.3636.10	Beiträge an Kinderspitex	1'096.00		870.00		869.60					
4210.3636.20	Beiträge an Samariterverein			1'080.00							
4210.4990.00	Übrige interne Verrechnungen, Zuwendungen										
43	Gesundheitsprävention Netto Aufwand	24'684.00	24'684.00	21'360.00	21'360.00	21'863.90	21'863.90				
431	Alkohol- und Drogenprävention Netto Aufwand	20'824.00	20'824.00	19'500.00	19'500.00	20'653.00	20'653.00				
4310	Alkohol- und Drogenprävention Netto Aufwand	20'824.00	20'824.00	19'500.00	19'500.00	20'653.00	20'653.00				
4310.3636.00	Beiträge an private Organisationen ohne Erwerbszweck, SAGIF	20'824.00		19'500.00		20'653.00					
433	Schulgesundheitsdienst Netto Aufwand	3'860.00	3'860.00	1'860.00	1'860.00	1'210.90	1'210.90				
4330	Schulgesundheitsdienst Netto Aufwand	3'860.00	3'860.00	1'860.00	1'860.00	1'210.90	1'210.90				
4330.3130.00	Läusekonzept	2'000.00									
4330.3136.00	Honorar privatärztlicher Tätigkeit, Zahnprophylaxe	360.00		360.00		360.00					
4330.3637.00	Beiträge an Zahnbehandlungskosten, KJZ	1'500.00		1'500.00		850.90					
49	Gesundheitswesen, übrige Netto Aufwand	10'670.00	1'000.00 9'670.00								
490	Gesundheitswesen, übrige Netto Aufwand	10'670.00	1'000.00 9'670.00								
4900	Gesundheitswesen, übrige Netto Aufwand	10'670.00	1'000.00 9'670.00								
4900.3090.00	Aus- und Weiterbildungskosten, AED-Schulungen	1'320.00									
4900.3116.00	Medizinische Geräte	8'200.00									
4900.3631.00	Pflegeinitiative	1'150.00									

Erfolgsrechnung Budget 2026

Konto	Erfolgsrechnung Funktionale Gliederung ER	Budget 2026		Budget 2025		Rechnung 2024		Aufwand	Ertrag	Aufwand	Ertrag
		Aufwand	Ertrag	Aufwand	Ertrag	Aufwand	Ertrag				
4900.3636.00	Beiträge an private Organisationen ohne Erwerbszweck										
4900.4636.00	Beiträge an private Organisationen ohne Erwerbszweck		1'000.00								
5	SOZIALE SICHERHEIT	1'169'671.00	28'000.00	1'031'681.00	44'000.00	1'017'012.00	40'560.00				
	Netto Aufwand		1'141'671.00		987'681.00		976'452.00				
52	Invalidität										
522	Ergänzungsleistungen IV										
5220	Ergänzungsleistungen IV										
5220.3611.00	Entschädigungen an Kanton, Verwaltungskosten IV										
5220.3631.00	Beiträge an Kanton für IV										
523	Invalidenheime										
5230	Invalidität										
5230.3636.00	Beiträge an INVA-Mobilie										
53	Alter + Hinterlassene	471'230.00		393'280.00		400'233.20	560.00				
	Netto Aufwand		471'230.00		393'280.00		399'673.20				
532	Ergänzungsleistungen AHV	454'840.00		382'100.00		393'405.85					
	Netto Aufwand		454'840.00		382'100.00		393'405.85				
5320	Ergänzungsleistungen AHV	454'840.00		382'100.00		393'405.85					
	Netto Aufwand		454'840.00		382'100.00		393'405.85				
5320.3611.00	Entschädigungen an Kanton, Verwaltungskosten AHV	16'440.00		20'900.00		19'618.55					
5320.3631.00	Beiträge an Kantone für AHV	438'400.00		361'200.00		373'787.30					
535	Leistungen an das Alter	16'390.00		11'180.00		6'827.35	560.00				
	Netto Aufwand		16'390.00		11'180.00		6'267.35				
5350	Leistungen an das Alter	16'390.00		11'180.00		6'827.35	560.00				
	Netto Aufwand		16'390.00		11'180.00		6'267.35				
5350.3102.00	Drucksachen, Publikationen	1'000.00									
5350.3130.00	Dienstleistungen Dritter	4'000.00									

Erfolgsrechnung Budget 2026

Konto	Erfolgsrechnung Funktionale Gliederung ER	Budget 2026		Budget 2025		Rechnung 2024		Aufwand	Ertrag	Aufwand	Ertrag
		Aufwand	Ertrag	Aufwand	Ertrag	Aufwand	Ertrag				
5350.3160.00	Miete Mütter- und Väterberatung, Übergang Umbau	600.00									
5350.3170.00	Seniorenveranstaltungen	7'300.00		7'000.00		6'017.35					
5350.3199.00	Seniorenehrungen	2'400.00		3'100.00		810.00					
5350.3636.00	Beiträge an private Organisationen ohne Erwerbszweck (Pro Senectute)	1'090.00		1'080.00							
5350.4260.00	Rückerstattungen Dritter						560.00				
54	Familie und Jugend Netto Aufwand	27'157.00	27'157.00	22'561.00	22'561.00	28'793.10	28'793.10				
543	Alimentenbevorschussung und -inkasso Netto Aufwand	18'632.00	18'632.00	14'700.00	14'700.00	14'575.75	14'575.75				
5430	Alimentenbevorschussung und -inkasso Netto Aufwand	18'632.00	18'632.00	14'700.00	14'700.00	14'575.75	14'575.75				
5430.3632.00	Beiträge an Gemeinden und Zweckverbände, Alimentenbevorschussung	18'632.00		14'700.00		14'575.75					
544	Jugendschutz Netto Aufwand	2'905.00	2'905.00	3'761.00	3'761.00	7'577.65	7'577.65				
5440	Jugendschutz (allgemein) Netto Aufwand	2'905.00	2'905.00	3'761.00	3'761.00	7'577.65	7'577.65				
5440.3632.00	Beiträge an Gemeinden und Zweckverbände, Kindesschutz KESB	2'440.00		3'300.00		7'522.65					
5440.3636.00	Beiträge an private Organisationen ohne Erwerbszweck, Elternbrief (Pro Juventute)	200.00		200.00		55.00					
5440.3636.01	Beiträge an private Organisationen ohne Erwerbszweck, Pro Juventute-147er Beratung	265.00		261.00							
545	Leistungen an Familien Netto Aufwand	5'620.00	5'620.00	4'100.00	4'100.00	6'639.70	6'639.70				

Erfolgsrechnung Budget 2026

Konto	Erfolgsrechnung Funktionale Gliederung ER	Budget 2026		Budget 2025		Rechnung 2024		Aufwand	Ertrag	Aufwand	Ertrag
		Aufwand	Ertrag	Aufwand	Ertrag	Aufwand	Ertrag				
5450	Leistungen an Familien (allgemein)	4'620.00		4'100.00		6'639.70					
	Netto Aufwand		4'620.00		4'100.00		6'639.70				
5450.3632.00	Beiträge an Gemeinden und Zweckverbände, Mütter- und Väterberatung	4'620.00		4'100.00		6'639.70					
5455	Frühkindliche Förderung	1'000.00									
	Netto Aufwand		1'000.00								
5455.3130.00	Dienstleistungen Dritter	1'000.00									
57	Sozialhilfe und Asylwesen	671'284.00	28'000.00	615'840.00	44'000.00	587'985.70	40'000.00				
	Netto Aufwand		643'284.00		571'840.00		547'985.70				
572	Wirtschaftliche Hilfe	646'456.00	1'000.00	590'140.00	2'000.00	564'255.80	1'000.00				
	Netto Aufwand		645'456.00		588'140.00		563'255.80				
5720	Gesetzliche wirtschaftliche Hilfe	644'781.00	1'000.00	588'540.00	2'000.00	562'842.70	1'000.00				
	Netto Aufwand		643'781.00		586'540.00		561'842.70				
5720.3612.00	Entschädigungen an Gemeinden und Zweck- verbände, Sozialadministration Sozialregion Dorneck	84'346.00		79'250.00		78'305.35					
5720.3632.00	Beiträge an Gemeinden und Zweckverbände, Sozialhilfe Sozialregion Dorneck	389'426.00		355'500.00		374'969.20					
5720.3632.10	Beiträge an Gemeinden und Zweckverbände, Verwaltungskosten Sozialregion Dorneck	171'009.00		153'790.00		109'568.15					
5720.3632.20	Beiträge an Gemeinden und Zweckverbände, Vormundschaftskosten										
5720.3636.00	Beiträge an private Organisationen ohne Erwerbszweck, Solopro										
5720.4260.00	Rückerstattungen Dritter										
5720.4631.00	Beiträge von Kanton, Start Integration		1'000.00		2'000.00		1'000.00				
5720.4810.00	Ausserordentlicher Sach- und Betriebsertrag										
5721	Freiwillige wirtschaftliche Hilfe	1'675.00		1'600.00		1'413.10					
	Netto Aufwand		1'675.00		1'600.00		1'413.10				

Erfolgsrechnung Budget 2026

Konto	Erfolgsrechnung Funktionale Gliederung ER	Budget 2026		Budget 2025		Rechnung 2024		Aufwand	Ertrag	Aufwand	Ertrag
		Aufwand	Ertrag	Aufwand	Ertrag	Aufwand	Ertrag				
5721.3636.00	Beiträge an private Organisationen ohne Erwerbszweck, Ehe- und Lebensberatung (SAGIF)	1'675.00		1'600.00		1'413.10					
5721.3636.10	Beiträge an Verwaltung Case-Management										
573	Asylwesen Netto Ertrag	24'828.00 2'172.00	27'000.00	25'700.00 16'300.00	42'000.00	23'729.90 15'270.10	39'000.00				
5730	Asylwesen Netto Ertrag	24'828.00 2'172.00	27'000.00	25'700.00 16'300.00	42'000.00	23'729.90 15'270.10	39'000.00				
5730.3111.00	Anschaffung Maschinen, Geräte, Werkzeuge					165.50					
5730.3632.00	Beiträge an Gemeinden und Zweckverbände, Sozialregion Dorneck	24'828.00		25'700.00		23'564.40					
5730.4631.00	Beiträge vom Kanton				42'000.00						
5730.4632.00	Beiträge von Gemeinden und Zweckverbände, Ausgleich Asyl		27'000.00				39'000.00				
6	VERKEHR Netto Aufwand	612'944.00	96'900.00 516'044.00	584'453.00	96'900.00 487'553.00	508'240.29	115'716.20 392'524.09				
61	Strassenverkehr Netto Aufwand	492'934.00	96'900.00 396'034.00	484'103.00	96'900.00 387'203.00	410'592.29	115'716.20 294'876.09				
613	Kantonsstrassen Netto Aufwand	16'080.00	16'080.00	16'080.00	16'080.00	16'063.60	16'063.60				
6130	Kantonsstrassen Netto Aufwand	16'080.00	16'080.00	16'080.00	16'080.00	16'063.60	16'063.60				
6130.3300.00	Planmässige Abschreibungen VV										
6130.3631.00	Beiträge an Kanton, Lärmsanierungsprojekt										
6130.3660.00	Planmässige Abschreibungen Investitionsbeiträge	12'400.00		12'400.00		12'391.40					
6130.3660.25	Planmässige Abschreibungen altes VV	3'680.00		3'680.00		3'672.20					
6130.4611.00	Entschädigungen vom Kanton										
615	Gemeindestrassen Netto Aufwand	476'854.00	96'900.00 379'954.00	468'023.00	96'900.00 371'123.00	394'528.69	115'716.20 278'812.49				

Erfolgsrechnung Budget 2026

Konto	Erfolgsrechnung Funktionale Gliederung ER	Budget 2026		Budget 2025		Rechnung 2024		Aufwand	Ertrag	Aufwand	Ertrag
		Aufwand	Ertrag	Aufwand	Ertrag	Aufwand	Ertrag				
6150	Gemeindestrassen	261'430.00	300.00	250'480.00	300.00	207'852.50	21'856.20				
	Netto Aufwand		261'130.00		250'180.00		185'996.30				
6150.3101.00	Betriebs-, Verbrauchsmaterial, inkl. Robidog	2'500.00		2'500.00		4'931.40					
6150.3111.00	Anschaffung Apparate, Geräte, Maschinen, Werkzeuge										
6150.3111.10	Anschaffung Robidog	2'400.00		2'400.00							
6150.3120.00	Energie Strassenbeleuchtung	10'250.00		10'250.00		11'834.75					
6150.3130.00	Strassenreinigung, Entsorgungen	10'100.00		10'100.00		5'506.30					
6150.3132.00	Honorare externe Berater, Gutachter, Fach- experten etc.					1'962.60					
6150.3134.00	Sachversicherungsprämien	40.00		40.00		37.10					
6150.3141.00	Unterhalt Strassen / Verkehrswege	95'000.00		85'000.00		71'658.70					
6150.3141.10	Unterhalt Strassensignalisation, Verkehrsspiegel	15'000.00		18'000.00		333.70					
6150.3141.20	Erweiterung und Unterhalt Strassenbeleuchtung	12'000.00		12'000.00		6'564.10					
6150.3141.30	Übrige Unterhaltskosten										
6150.3149.00	Unterhalt übrige Sachanlagen, Schaukasten Rössli										
6150.3161.00	Mieten, Benützungskosten										
6150.3181.00	Tatsächliche Forderungsverluste										
6150.3190.00	Schadenersatzleistungen/Selbst behalte										
6150.3300.00	Planmässige Abschreibungen VV	27'200.00		23'450.00		17'790.75					
6150.3300.25	Planmässige Abschreibungen altes VV	33'440.00		33'440.00		33'438.90					
6150.3612.00	Entschädigungen an Gemeinden und Zweckverbände, ZV FB Schwarzbubenland	15'500.00		15'500.00		17'594.20					
6150.3661.00	Ausserplanmässige Abschreibungen Investitionsbeiträge										
6150.3810.00	Ausserordentlicher Sach- und Betriebsaufwand, Naturkatastrophen										
6150.3830.25	Zusätzliche Abschreibungen altes VV										

Erfolgsrechnung Budget 2026

Konto	Erfolgsrechnung Funktionale Gliederung ER	Budget 2026		Budget 2025		Rechnung 2024		Aufwand	Ertrag	Aufwand	Ertrag
		Aufwand	Ertrag	Aufwand	Ertrag	Aufwand	Ertrag				
6150.3910.00	Interne Verrechnungen	38'000.00		37'800.00		36'200.00					
	Dienstleistungen, Werkdienst										
6150.3990.01	Interne Verrechnung										
	Strassenentwässerung										
6150.4240.00	Benützungsgebühren und		300.00		300.00		300.00				
	Dienstleistungen										
6150.4260.00	Rückerstattungen und						1'228.20				
	Kostenbeteiligungen Dritter										
6150.4401.00	Zinsen auf Forderungen und										
	Kontokorrente										
6150.4630.00	Beiträge vom Bund						10'164.00				
6150.4631.00	Beiträge vom Kanton						10'164.00				
6152	Winterdienst	56'720.00		55'200.00		44'091.56					
	Netto Aufwand		56'720.00		55'200.00		44'091.56				
6152.3030.00	Entschädigungen für temporäre	12'000.00		12'000.00		4'953.05					
	Arbeitskräfte										
6152.3050.00	AG-Beiträge AHV, IV, EO, ALV,	770.00									
	FAK, Verwaltungskosten										
6152.3053.00	AG-Beiträge an	250.00									
	Unfallversicherung										
6152.3101.00	Betriebs-, Verbrauchsmaterial,	7'500.00		8'000.00		6'344.35					
	Salz, Splitt										
6152.3111.00	Anschaffung Streugutbehälter										
6152.3111.01	Anschaffung Apparate, Geräte,	1'000.00									
	Maschinen, Werkzeuge										
6152.3130.00	Schneeräumung durch Dritte	25'000.00		25'000.00		22'756.40					
6152.3190.00	Schadenersatzleistungen/Selbst										
	behalte										
6152.3300.00	Planmässige Abschreibungen										
	VV										
6152.3301.00	Ausserplanmässige										
	Abschreibungen VV										
6152.3612.00	Entschädigungen an	1'500.00		1'500.00		1'529.90					
	Gemeinden und										
	Zweckverbände, ZV FB										
	Schwarzbubenland										
6152.3910.00	Interne Verrechnungen	8'700.00		8'700.00		8'500.00					
	Dienstleistungen, Werkdienst										
6152.3990.99	Interne Verrechnung					7.86					
	Sozialleistungen										
6152.4260.00	Rückerstattungen und										
	Kostenbeteiligungen Dritter										

Erfolgsrechnung Budget 2026

Konto	Erfolgsrechnung Funktionale Gliederung ER	Budget 2026		Budget 2025		Rechnung 2024		Aufwand	Ertrag	Aufwand	Ertrag
		Aufwand	Ertrag	Aufwand	Ertrag	Aufwand	Ertrag				
6153	Werkhof	158'704.00	96'600.00	162'343.00	96'600.00	142'584.63	93'860.00				
	Netto Aufwand		62'104.00		65'743.00		48'724.63				
6153.3010.00	Löhne des Verwaltungs- und Betriebspersonals, Werkdienst	104'981.00		103'170.00		106'647.30					
6153.3010.09	Rückerstattung von Lohn Verwaltungs- und Betriebspersonal					-14'662.05					
6153.3050.01	AG-Beiträge AHV, IV, EO, ALV, FAK, Verwaltungskosten	6'750.00									
6153.3052.00	AG-Beiträge an Pensionskassen	17'900.00									
6153.3053.00	AG-Beiträge an Unfallversicherungen	1'950.00									
6153.3055.00	AG-Beiträge an Krankentaggeldversicherungen	300.00									
6153.3090.00	Aus- und Weiterbildung des Personals	1'000.00		2'000.00		460.00					
6153.3101.00	Betriebs-, Verbrauchsmaterial	2'000.00		2'000.00		987.25					
6153.3101.10	Betriebskosten Fahrzeuge	3'250.00		4'250.00		2'001.55					
6153.3101.20	Werkzeuge, Geräte	500.00		500.00		254.85					
6153.3102.00	Drucksachen, Publikationen										
6153.3111.00	Anschaffung Maschinen, Geräte, Fahrzeuge	1'000.00		3'600.00		8'985.16					
6153.3112.00	Anschaffung persönliches Material (Dienstkleider)	1'000.00		2'000.00		1'124.80					
6153.3120.00	Ver- und Entsorgung Liegenschaften VV	5'370.00		5'370.00		2'409.15					
6153.3130.00	Dienstleistungen Dritter, Telefon, Porti	450.00		450.00		293.00					
6153.3130.10	Dienstleistungen Dritter										
6153.3134.00	Sachversicherungsprämien	2'200.00		1'700.00		2'194.20					
6153.3137.00	Steuern und Abgaben, MFK	480.00		480.00							
6153.3144.00	Unterhalt Hochbauten, Gebäude			600.00							
6153.3151.00	Unterhalt Maschinen, Geräte, Fahrzeuge	6'150.00		6'150.00		5'911.30					
6153.3151.20	Elektrokontrolle			1'500.00							
6153.3170.00	Reisekosten und Spesen	100.00				80.35					
6153.3300.25	Planmässige Abschreibungen altes VV	3'323.00		3'323.00		3'322.20					
6153.3612.00	Entschädigungen an Gemeinden und Zweckverbände, ZV FB Schwarzbubenland										
6153.3990.99	Interne Verrechnung Sozialleistungen			25'250.00		22'575.57					

Erfolgsrechnung Budget 2026

Konto	Erfolgsrechnung Funktionale Gliederung ER	Budget 2026		Budget 2025		Rechnung 2024		Aufwand	Ertrag	Aufwand	Ertrag
		Aufwand	Ertrag	Aufwand	Ertrag	Aufwand	Ertrag				
6153.4260.00	Rückerstattungen Dritter						60.00				
6153.4910.00	Interne Verrechnungen		96'600.00		96'600.00		93'800.00				
	Dienstleistungen, Werkdienst										
62	Öffentlicher Verkehr	120'010.00		100'350.00		97'648.00					
	Netto Aufwand		120'010.00		100'350.00		97'648.00				
621	Öffentliche Verkehrsinfrastruktur										
6210	Öffentliche Verkehrsinfrastruktur										
6210.3130.00	Dienstleistungen Dritter, Einweihung Bushof										
6210.4260.00	Rückerstattungen Dritter										
622	Regionalverkehr										
6220	Regionalverkehr										
6220.3631.00	Beiträge an Kantone und Konkordate, öffentlicher Verkehr										
6220.3634.00	Beiträge an öffentliche Unternehmungen										
629	Öffentlicher Verkehr, übriger	120'010.00		100'350.00		97'648.00					
	Netto Aufwand		120'010.00		100'350.00		97'648.00				
6290	Öffentlicher Verkehr, übriger	120'010.00		100'350.00		97'648.00					
	Netto Aufwand		120'010.00		100'350.00		97'648.00				
6290.3631.00	Beiträge an Kanton, öffentlicher Verkehr	120'010.00		100'350.00		97'648.00					
6290.4260.28	Beiträge von Kanton, Rückvergütung Postauto AG										
6290.4260.29	Beitrag Bund, Rückvergütung PostAuto AG										
64	Nachrichtenübermittlung										
640	Nachrichtenübermittlung										
6400	Nachrichtenübermittlung										

Erfolgsrechnung Budget 2026

Konto	Erfolgsrechnung Funktionale Gliederung ER	Budget 2026		Budget 2025		Rechnung 2024		Aufwand	Ertrag	Aufwand	Ertrag
		Aufwand	Ertrag	Aufwand	Ertrag	Aufwand	Ertrag				
6400.4635.01	Vorteilsabteilungen, Dienstbarkeit										
7	UMWELTSCHUTZ UND RAUMORDNUNG	979'080.00	835'235.00	856'636.00	768'341.00	735'610.09	679'363.74				
	Netto Aufwand		143'845.00		88'295.00		56'246.35				
71	Wasserversorgung	416'674.00	416'674.00	422'860.00	422'860.00	371'554.52	371'554.52				
710	Wasserversorgung	416'674.00	416'674.00	422'860.00	422'860.00	371'554.52	371'554.52				
7100	Wasserversorgung (allgemein)										
7100.3143.00	Unterhalt übrige Tiefbauten										
7101	Wasserversorgung SF	416'674.00	416'674.00	422'860.00	422'860.00	371'554.52	371'554.52				
7101.3000.00	Entschädigungen, Tag- und Sitzungsgelder Brunnenmeister	27'500.00		27'500.00		24'974.80					
7101.3000.01	Entschädigungen, Tag- und Sitzungsgelder Zählerableser										
7101.3050.01	AG-Beiträge AHV, IV, EO, ALV, FAK, Verwaltungskosten	1'760.00									
7101.3052.00	AG-Beiträge an Pensionskassen	4'500.00									
7101.3053.00	AG-Beiträge an Unfallversicherungen	300.00									
7101.3100.00	Büromaterial										
7101.3101.00	Betriebs-, Verbrauchsmaterial	500.00		500.00		194.50					
7101.3102.00	Drucksachen, Publikationen										
7101.3103.00	Fachliteratur, Zeitschriften					277.00					
7101.3111.00	Anschaffung Maschinen, Geräte, Werkzeuge					1'671.85					
7101.3111.10	Anschaffung Wasserzähler	1'500.00		1'500.00		1'757.50					
7101.3120.00	Ver- und Entsorgung Liegenschaften VV, Energie	19'150.00		19'150.00		21'353.80					
7101.3120.10	Ver- und Entsorgung Liegenschaften VV, Wasserbezug Nunningen	7'500.00		7'500.00		6'928.85					
7101.3130.00	Dienstleistungen Dritter, Telefon, Porti	1'060.00		1'060.00		618.20					
7101.3130.01	Dienstleistungen Wasser, Nachführen Leitungskataster										
7101.3130.02	Dienstleistungen Wasser, Untersuchungen	10'400.00		9'300.00		2'209.60					
7101.3130.10	Mitglieder- und Verbandsbeiträge										

Erfolgsrechnung Budget 2026

Konto	Erfolgsrechnung Funktionale Gliederung ER	Budget 2026		Budget 2025		Rechnung 2024		Aufwand	Ertrag	Aufwand	Ertrag
		Aufwand	Ertrag	Aufwand	Ertrag	Aufwand	Ertrag				
7101.3130.20	Dienstleistungen Dritter	8'500.00		12'500.00							
7101.3132.00	Honorare externe Berater, Gutachter, Fach- experten etc.	6'000.00									
7101.3134.00	Sachversicherungsprämien	1'340.00		1'340.00		976.15					
7101.3137.00	Steuern und Abgaben, MWST	500.00		500.00		377.59					
7101.3143.01	Unterhalt übrige Tiefbauten, Wasserversorgung Reservoirs, Pumpstationen, Quellfassungen, Brunnstuben, Leitungen, Hydranten	89'050.00		50'950.00		103'201.57					
7101.3151.00	Unterhalt Maschinen, Geräte, Werkzeuge	5'750.00		5'750.00		590.10					
7101.3170.00	Reisekosten und Spesen	750.00		750.00		236.00					
7101.3180.00	Wertberichtigungen auf Forderungen										
7101.3181.00	Tatsächliche Forderungsverluste					541.40					
7101.3199.00	Übriger Betriebsaufwand										
7101.3300.01	Planmässige Abschreibungen VV	75'400.00		75'400.00		53'297.50					
7101.3300.25	Planmässige Abschreibungen altes VV										
7101.3510.00	Einlagen in Spezialfinanzierung EK			47'250.00		8'605.09					
7101.3510.10	Einlagen in Spezialfinanzierung EK, Werterhalt	86'000.00		86'000.00		86'280.00					
7101.3612.00	Entschädigungen an Gemeinden und Zweck- verbände, WVD	45'964.00		47'950.00		34'431.14					
7101.3612.01	Entschädigungen an Gemeinden und Zweckverbände, ZV FB Schwarzbubenland										
7101.3660.01	Planmässige Abschreibungen Investitionsbeiträge	7'550.00		4'560.00		2'673.10					
7101.3661.01	Ausserplanmässige Abschreibung Investitions- beiträge, Wasserversorgung										
7101.3930.01	Interne Verrechnung Betriebs- und Verwaltungs- kosten, Wasserversorgung	14'500.00		16'000.00		14'300.00					
7101.3940.01	Interne Verrechnung Zinsen und Finanzaufwand, Wasserversorgung	1'200.00		3'300.00		1'155.78					

Erfolgsrechnung Budget 2026

Konto	Erfolgsrechnung Funktionale Gliederung ER	Budget 2026		Budget 2025		Rechnung 2024		Aufwand	Ertrag	Aufwand	Ertrag
		Aufwand	Ertrag	Aufwand	Ertrag	Aufwand	Ertrag				
7101.3990.99	Interne Verrechnung Sozialleistungen			4'100.00		4'903.00					
7101.4240.00	Benützungsgebühren und Dienstleistungen, Wasser- und Grundgebühren		290'000.00		315'000.00		285'853.92				
7101.4240.10	Benützungsgebühren und Dienstleistungen, Bauwasser		900.00		900.00		2'730.00				
7101.4260.00	Rückerstattungen Dritter										
7101.4260.10	Reparaturen Wasseruhren										
7101.4510.00	Entnahmen aus Spezialfinanzierung EK		21'314.00								
7101.4510.10	Entnahmen aus Spezialfinanzierung EK, Werterhalt		77'460.00		79'960.00		55'970.60				
7101.4631.00	Beiträge der Gebäudeversicherung (SGV)										
7101.4691.00	Einnahmenüberschuss aus Nettoinvestitions- abnahme (Anschlussgebühren)										
7101.4940.01	Interne Verrechnung Zinsen und Finanzaufwand, Wasserversorgung										
7101.4990.02	Interne Verrechnung Hydrantenentschädigung für Löschwasserversorgung		27'000.00		27'000.00		27'000.00				
72	Abwasserbeseitigung	344'411.00	344'411.00	278'931.00	278'931.00	241'843.73	241'843.73				
720	Abwasserbeseitigung	344'411.00	344'411.00	278'931.00	278'931.00	241'843.73	241'843.73				
7200	Abwasserbeseitigung (allgemein)										
7200.3161.00	Mieten, Benützungskosten Anlagen										
7201	Abwasserbeseitigung SF	344'411.00	344'411.00	278'931.00	278'931.00	241'843.73	241'843.73				
7201.3101.00	Betriebs-, Verbrauchsmaterial			1'450.00							
7201.3103.00	Fachliteratur, Zeitschriften										
7201.3111.00	Anschaffung Apparate, Maschinen, Geräte, Fahrzeuge, Werkzeuge					368.20					
7201.3120.00	Ver- und Entsorgung Liegenschaften VV	15'620.00		15'620.00		12'123.45					

Erfolgsrechnung Budget 2026

Konto	Erfolgsrechnung Funktionale Gliederung ER	Budget 2026		Budget 2025		Rechnung 2024		Aufwand	Ertrag	Aufwand	Ertrag
		Aufwand	Ertrag	Aufwand	Ertrag	Aufwand	Ertrag				
7201.3130.00	Dienstleistungen Dritter, Telefon, Porti	500.00		500.00		786.50					
7201.3130.01	Dienstleistungen Abwasser, Nachführen Leitungskataster	23'500.00		11'500.00							
7201.3130.02	Dienstleistungen Abwasser, Abfuhr Klärschlamm			11'400.00							
7201.3130.10	Mitglieder- und Verbandsbeiträge	250.00		250.00		500.00					
7201.3130.20	Dienstleistungen Dritter	10'000.00		270.00							
7201.3132.00	Honorare externe Berater, Gutachter, Fach- experten etc.										
7201.3134.00	Sachversicherungsprämien	2'430.00		2'430.00		3'519.10					
7201.3137.00	Steuern und Abgaben, MWST-Ablieferung	6'200.00		6'200.00		7'001.65					
7201.3143.02	Unterhalt übrige Tiefbauten, Abwasserbeseitigung	75'500.00		21'000.00							
7201.3151.00	Unterhalt Maschinen, Geräte, Werkzeuge	3'900.00		3'900.00							
7201.3170.00	Reisekosten und Spesen										
7201.3180.00	Wertberichtigungen auf Forderungen										
7201.3181.00	Tatsächliche Forderungsverluste					327.76					
7201.3199.00	Übriger Betriebsaufwand										
7201.3300.02	Planmässige Abschreibungen VV	66'250.00		66'250.00		52'278.90					
7201.3300.25	Planmässige Abschreibungen altes VV										
7201.3510.00	Einlagen in Spezialfinanzierung EK										
7201.3510.10	Einlagen in Spezialfinanzierung EK, Werterhalt	67'013.00		67'013.00		67'013.00					
7201.3612.00	Entschädigungen an Gemeinden und Zweckverbände	3'000.00		3'000.00		84'496.95					
7201.3630.00	Beiträge an den Bund, Abgabe Mikroverunreinigung ARA	9'200.00		9'200.00							
7201.3631.00	Beiträge an Kanton, Siedlungsentwässerung										
7201.3634.00	Beiträge an öffentliche Unternehmungen, ARA Birs	45'000.00		45'000.00							
7201.3660.02	Planmässige Abschreibungen Investitionsbeiträge	2'548.00		1'048.00							
7201.3661.02	Ausserplanmässige Abschreibung Investitions- beiträge, Abwasserbeseitigung										

Erfolgsrechnung Budget 2026

Konto	Erfolgsrechnung Funktionale Gliederung ER	Budget 2026		Budget 2025		Rechnung 2024		Aufwand	Ertrag	Aufwand	Ertrag
		Aufwand	Ertrag	Aufwand	Ertrag	Aufwand	Ertrag				
7201.3910.00	Interne Verrechnungen	4'400.00		4'400.00		4'300.00					
7201.3930.02	Dienstleistungen, Werkdienst										
7201.3930.02	Interne Verrechnung Betriebs- und Verwaltungs- kosten, Abwasserbeseitigung	8'000.00		8'500.00		8'100.00					
7201.3940.02	Interne Verrechnung Zinsen und Finanzaufwand, Abwasserbeseitigung	1'100.00				1'028.22					
7201.4240.00	Benützungsgebühren und Dienstleistungen		165'000.00		165'000.00		166'845.53				
7201.4260.00	Rückerstattungen Dritter										
7201.4510.00	Entnahmen aus Spezialfinanzierung EK		110'613.00		31'133.00		22'719.30				
7201.4510.10	Entnahmen aus Spezialfinanzierung EK, Werterhalt		68'798.00		67'298.00		52'278.90				
7201.4691.00	Einnahmenüberschuss aus Nettoinvestitions- abnahme (Anschlussgebühren)										
7201.4940.02	Interne Verrechnung Zinsen und Finanzaufwand, Abwasserbeseitigung				15'500.00						
7201.4990.01	Interne Verrechnung Strassenentwässerung										
73	Abfallbeseitigung	56'400.00	54'850.00	56'300.00	54'750.00	51'761.14	50'270.49				
	Netto Aufwand		1'550.00		1'550.00		1'490.65				
730	Abfallbeseitigung	56'400.00	54'850.00	56'300.00	54'750.00	51'761.14	50'270.49				
	Netto Aufwand		1'550.00		1'550.00		1'490.65				
7300	Abfallbeseitigung (allgemein)	1'550.00		1'550.00		1'490.65					
	Netto Aufwand		1'550.00		1'550.00		1'490.65				
7300.3631.00	Beiträge an Kanton, Entsorgung tierischer Abfälle	900.00		900.00		1'019.55					
7300.3632.00	Beiträge an Gemeinden und Zweckverbände, Konfiskatraum	650.00		650.00		471.10					
7301	Abfallbeseitigung SF	54'850.00	54'850.00	54'750.00	54'750.00	50'270.49	50'270.49				
7301.3101.00	Betriebs-, Verbrauchsmaterial	2'650.00		2'650.00		167.35					
7301.3102.00	Drucksachen, Publikationen	600.00		600.00							
7301.3111.00	Anschaffung Werkzeug und Werkgeschirr	5'500.00		5'500.00							

Erfolgsrechnung Budget 2026

Konto	Erfolgsrechnung Funktionale Gliederung ER	Budget 2026		Budget 2025		Rechnung 2024		Aufwand	Ertrag	Aufwand	Ertrag
		Aufwand	Ertrag	Aufwand	Ertrag	Aufwand	Ertrag				
7301.3130.00	Dienstleistungen Dritter, Telefon, Porti	200.00		200.00		707.89					
7301.3130.10	Dienstleistungen Dritter, Grünabfälle	20'000.00		20'000.00		23'689.45					
7301.3130.11	Dienstleistungen Dritter, Sonderabfälle	11'000.00		11'000.00		10'435.55					
7301.3130.20	Dienstleistungen Dritter, Altlastenfonds	2'500.00		2'500.00		1'764.90					
7301.3130.30	Dienstleistungen Dritter, Kunststoffsammlung	500.00		500.00		1'320.00					
7301.3132.00	Honorare externe Berater, Gutachter, Fach- experten etc.										
7301.3143.03	Unterhalt übrige Tiefbauten, Abfallbeseitigung										
7301.3180.00	Wertberichtigungen auf Forderungen										
7301.3181.00	Tatsächliche Forderungsverluste					90.00					
7301.3199.00	Übriger Betriebsaufwand										
7301.3300.01	Planmässige Abschreibungen VV										
7301.3510.00	Einlagen in Spezialfinanzierung EK										
7301.3612.00	Entschädigungen an Gemeinden und Zweckverbände, ZV FB Schwarzbubenland	2'000.00		2'000.00		2'395.35					
7301.3910.00	Interne Verrechnungen Dienstleistungen, Werkdienst	7'600.00		7'600.00		7'400.00					
7301.3930.03	Interne Verrechnung Betriebs- und Verwaltungs- kosten, Abfallbeseitigung	2'300.00		2'200.00		2'300.00					
7301.3940.03	Interne Verrechnung Zinsen und Finanzaufwand, Abfallbeseitigung										
7301.4240.00	Benützungsgebühren und Dienstleistungen, Kehrichtgebühren		43'500.00		43'500.00		45'339.50				
7301.4240.10	Benützungsgebühren und Dienstleistungen, Holz, inerte Stoffe		2'000.00		1'500.00		1'575.50				
7301.4250.00	Verkäufe, Kunststoffsammlung						120.00				
7301.4260.00	Rückerstattungen Dritter		1'500.00		1'500.00						
7301.4260.01	Rückerstattungen Dritter, Altkleider (Texaid)		1'000.00		1'000.00						

Erfolgsrechnung Budget 2026

Konto	Erfolgsrechnung Funktionale Gliederung ER	Budget 2026		Budget 2025		Rechnung 2024		Aufwand	Ertrag	Aufwand	Ertrag
		Aufwand	Ertrag	Aufwand	Ertrag	Aufwand	Ertrag				
7301.4510.00	Entnahmen aus Spezialfinanzierung EK		6'550.00		6'950.00		3'026.01				
7301.4940.03	Interne Verrechnung Zinsen und Finanzaufwand, Abfallbeseitigung		300.00		300.00		209.48				
74	Verbauungen	44'775.00	19'000.00	33'775.00	11'500.00	12'682.35	14'766.65				
	Netto Aufwand		25'775.00		22'275.00						
	Netto Ertrag					2'084.30					
741	Gewässerverbauungen	44'775.00	19'000.00	33'775.00	11'500.00	12'682.35	14'766.65				
	Netto Aufwand		25'775.00		22'275.00						
	Netto Ertrag					2'084.30					
7410	Gewässerverbauungen	44'775.00	19'000.00	33'775.00	11'500.00	12'682.35	14'766.65				
	Netto Aufwand		25'775.00		22'275.00						
	Netto Ertrag					2'084.30					
7410.3120.00	Ver- und Entsorgung	220.00		220.00		61.40					
7410.3132.00	Liegenschaften VV, Rechen										
7410.3142.00	Honorare externe Berater, Gutachter, Fach- experten etc.										
7410.3180.00	Unterhalt Wasserbau	24'000.00		13'000.00		3'290.40					
7410.3300.00	Werberichtigungen auf Forderungen										
7410.3611.00	Planmässige Abschreibungen VV	4'155.00		4'155.00		662.90					
7410.3612.00	Entschädigungen an Kanton										
7410.3810.00	Entschädigungen an Gemeinden und Zweckverbände, ZV FB Schwarzbubenland	12'000.00		12'000.00		4'367.65					
7410.3910.00	Ausserordentlicher Sach- und Betriebsaufwand, Naturkatastrophen										
7410.4631.00	Interne Verrechnung von Dienstleistungen, Werkdienst	4'400.00		4'400.00		4'300.00					
7410.4632.00	Beiträge vom Kanton		19'000.00		11'500.00		14'766.65				
75	Beiträge von Gemeinden und Zweckverbänden										
75	Arten- und Landschaftsschutz	7'700.00		4'500.00		1'723.10					
	Netto Aufwand		7'700.00		4'500.00		1'723.10				
750	Arten- und Landschaftsschutz	7'700.00		4'500.00		1'723.10					

Erfolgsrechnung Budget 2026

Konto	Erfolgsrechnung Funktionale Gliederung ER	Budget 2026		Budget 2025		Rechnung 2024		Aufwand	Ertrag	Aufwand	Ertrag
		Aufwand	Ertrag	Aufwand	Ertrag	Aufwand	Ertrag				
	Netto Aufwand		7'700.00		4'500.00		1'723.10				
7500	Arten- und Landschaftsschutz	7'700.00		4'500.00		1'723.10					
	Netto Aufwand		7'700.00		4'500.00		1'723.10				
7500.3000.00	Löhne, Tag- und Sitzungsgelder an Behörden u. Kommissionen, Pflanzenschutzbeauftragter	2'000.00		1'000.00		35.00					
7500.3050.00	AG-Beiträge AHV, IV, EO, ALV, FAK, Verwaltungskosten	150.00									
7500.3053.00	AG-Beiträge an Unfallversicherung	50.00									
7500.3099.00	Übriger Personalaufwand, Waldputztag	1'000.00		1'000.00		122.10					
7500.3130.00	Dienstleistungen Dritter, Asiatische Hornissenbekämpfung	2'000.00									
7500.3631.00	Beiträge an Kanton, Natur- und Heimatschutz- fonds	2'500.00		2'500.00		1'563.15					
7500.3990.99	Interne Verrechnung Sozialleistungen					2.85					
76	Bekämpfung von Umweltverschmutzung	250.00		250.00							
	Netto Aufwand		250.00		250.00						
769	Übrige Bekämpfung von Umwelt- verschmutzung	250.00		250.00							
	Netto Aufwand		250.00		250.00						
7690	Übrige Bekämpfung von Umweltverschmutzung										
7690.3140.00	Unterhalt an Grundstücken, Altlasten										
7691	Energieberatung	250.00		250.00							
	Netto Aufwand		250.00		250.00						
7691.3634.00	Beiträge an öffentliche Unternehmungen, Energieberatung EBM	250.00		250.00							
77	Übriger Umweltschutz	77'700.00	300.00	30'700.00	300.00	25'651.80	928.35				
	Netto Aufwand		77'400.00		30'400.00		24'723.45				
771	Friedhof und Bestattung	77'700.00	300.00	30'700.00	300.00	25'651.80	928.35				

Erfolgsrechnung Budget 2026

Konto	Erfolgsrechnung Funktionale Gliederung ER	Budget 2026		Budget 2025		Rechnung 2024		Aufwand	Ertrag	Aufwand	Ertrag
		Aufwand	Ertrag	Aufwand	Ertrag	Aufwand	Ertrag				
	Netto Aufwand		77'400.00		30'400.00		24'723.45				
7710	Friedhof und Bestattung (allgemein)	77'700.00	300.00	30'700.00	300.00	25'651.80	928.35				
	Netto Aufwand		77'400.00		30'400.00		24'723.45				
7710.3000.00	Entschädigungen, Tag- und Sitzungsgelder Träger	500.00		500.00		120.00					
7710.3101.00	Betriebs-, Verbrauchsmaterial	1'200.00		1'200.00							
7710.3102.00	Drucksachen, Publikationen					481.15					
7710.3120.00	Ver- und Entsorgung	800.00		800.00		101.35					
7710.3130.00	Liegenschaften VV										
7710.3130.00	Dienstleistungen Dritter, Bestattungswesen	6'000.00		4'000.00		5'629.40					
7710.3143.00	Unterhalt übrige Tiefbauten	28'000.00		8'000.00		3'645.65					
7710.3181.00	Tatsächliche Forderungsverluste										
7710.3300.01	Planmässige Abschreibungen VV										
7710.3300.25	Planmässige Abschreibungen altes VV	8'600.00		8'600.00		8'594.45					
7710.3612.00	Entschädigungen an Gemeinden und Zweckverbände	26'000.00		1'000.00		679.80					
7710.3910.00	Interne Verrechnungen	6'600.00		6'600.00		6'400.00					
7710.4240.00	Dienstleistungen, Werkdienst										
7710.4240.00	Benützungsgebühren und Dienstleistungen										
7710.4260.00	Rückerstattungen Dritter		300.00		300.00		928.35				
79	Raumordnung	31'170.00		29'320.00		30'393.45					
	Netto Aufwand		31'170.00		29'320.00		30'393.45				
790	Raumordnung	31'170.00		29'320.00		30'393.45					
	Netto Aufwand		31'170.00		29'320.00		30'393.45				
7900	Raumordnung (allgemein)	31'170.00		29'320.00		30'393.45					
	Netto Aufwand		31'170.00		29'320.00		30'393.45				
7900.3130.00	Dienstleistungen Dritter, Grundbuchkosten	150.00		150.00							
7900.3130.10	Dienstleistungen Dritter, Gemeindepläne	500.00		500.00							
7900.3130.20	Dienstleistungen Dritter	4'350.00		2'500.00		4'324.00					
7900.3300.01	Planmässige Abschreibungen VV	10'100.00		10'100.00		10'008.35					

Erfolgsrechnung Budget 2026

Konto	Erfolgsrechnung Funktionale Gliederung ER	Budget 2026		Budget 2025		Rechnung 2024		Aufwand	Ertrag	Aufwand	Ertrag
		Aufwand	Ertrag	Aufwand	Ertrag	Aufwand	Ertrag				
7900.3300.25	Planmässige Abschreibungen altes VV										
7900.3320.25	Planmässige Abschreibungen altes VV	16'070.00		16'070.00		16'061.10					
7900.4260.00	Rückerstattungen Dritter										
7900.4611.00	Entschädigungen vom Kanton										
8	VOLKSWIRTSCHAFT	56'208.00	54'530.00	56'128.00	52'530.00	41'524.14	74'214.33				
	Netto Aufwand		1'678.00		3'598.00						
	Netto Ertrag					32'690.19					
81	Landwirtschaft	8'846.00	16'500.00	8'766.00	16'500.00	4'762.49	17'928.00				
	Netto Ertrag	7'654.00		7'734.00		13'165.51					
812	Strukturverbesserungen	7'856.00	16'500.00	7'776.00	16'500.00	3'667.29	17'928.00				
	Netto Ertrag	8'644.00		8'724.00		14'260.71					
8120	Strukturverbesserungen	7'856.00	16'500.00	7'776.00	16'500.00	3'667.29	17'928.00				
	Netto Ertrag	8'644.00		8'724.00		14'260.71					
8120.3000.00	Löhne, Tag- und Sitzungsgelder Erhebungsstelle Landwirtschaft	2'300.00		2'300.00		1'820.00					
8120.3050.00	AG-Beiträge AHV, iV, EO, ALV, FAK, Verwaltungskosten	150.00									
8120.3053.00	AG-Beiträge an Unfallversicherung	50.00									
8120.3130.00	Dienstleistungen Dritter										
8120.3130.10	Mitglieder- und Verbandsbeiträge										
8120.3132.00	Honorare externe Berater, Gutachter, Fach- experten etc.	3'000.00		3'000.00							
8120.3134.00	Sachversicherungsprämien	250.00		250.00		211.50					
8120.3143.00	Unterhalt übrige Tiefbauten										
8120.3170.00	Reisekosten und Spesen	375.00		375.00		235.40					
8120.3181.00	Tatsächliche Forderungsverluste										
8120.3300.00	Planmässige Abschreibungen VV	1'131.00		1'131.00		1'130.65					
8120.3612.00	Entschädigungen an Gemeinden und Zweck- verbände, Vernetzungsprojekt	600.00		600.00		122.05					
8120.3612.01	Entschädigungen an Gemeinden und Zweckverbände, ZV FB Schwarzbubenland										

Erfolgsrechnung Budget 2026

Konto	Erfolgsrechnung Funktionale Gliederung ER	Budget 2026		Budget 2025		Rechnung 2024		Aufwand	Ertrag	Aufwand	Ertrag
		Aufwand	Ertrag	Aufwand	Ertrag	Aufwand	Ertrag				
8120.3990.99	Interne Verrechnung Sozialleistungen			120.00		147.69					
8120.4470.00	Pacht- und Mietzinse Liegenschaften VV		16'500.00		16'500.00		17'928.00				
813	Produktionsverbesserungen Vieh	990.00		990.00		1'095.20					
	Netto Aufwand		990.00		990.00		1'095.20				
8130	Produktionsverbesserungen Vieh	990.00		990.00		1'095.20					
	Netto Aufwand		990.00		990.00		1'095.20				
8130.3614.00	Entschädigungen an öffentliche Unternehmungen, landwirtschaftlicher Betriebshelferdienst	140.00		140.00							
8130.3631.00	Beiträge an Kanton, Tierseuchenbekämpfung	850.00		850.00		1'095.20					
82	Forstwirtschaft	32'562.00	18'030.00	32'562.00	18'030.00	24'267.25	34'206.33				
	Netto Aufwand		14'532.00		14'532.00						
	Netto Ertrag					9'939.08					
820	Forstwirtschaft	32'562.00	18'030.00	32'562.00	18'030.00	24'267.25	34'206.33				
	Netto Aufwand		14'532.00		14'532.00						
	Netto Ertrag					9'939.08					
8200	Forstwirtschaft	32'562.00	18'030.00	32'562.00	18'030.00	24'267.25	34'206.33				
	Netto Aufwand		14'532.00		14'532.00						
	Netto Ertrag					9'939.08					
8200.3134.00	Sachversicherungsprämien	120.00		120.00							
8200.3145.00	Unterhalt Waldungen	10'000.00		10'000.00		1'742.25					
8200.3300.25	Planmässige Abschreibungen altes VV										
8200.3631.00	Beiträge an Kanton, gemeinwirtschaftl. Leistungen des Waldes, Waldfünfliber	5'200.00		5'200.00		5'275.00					
8200.3634.00	Beiträge an öffentliche Unternehmungen, ZV FB Schwarzbubenland	15'092.00		15'092.00		15'092.00					
8200.3634.10	Beiträge an öffentliche Unternehmungen, Bürgergemeinden und Waldeigentümer Verband	2'150.00		2'150.00		2'158.00					

Erfolgsrechnung Budget 2026

Konto	Erfolgsrechnung Funktionale Gliederung ER	Budget 2026		Budget 2025		Rechnung 2024		Aufwand	Ertrag	Aufwand	Ertrag
		Aufwand	Ertrag	Aufwand	Ertrag	Aufwand	Ertrag				
8200.3650.20	Wertberichtigungen										
8200.3660.00	Beteiligungen VV an Gemeinden und Zweckverbänden										
8200.3830.25	Planmässige Abschreibungen										
	Investitionsbeiträge										
8200.4260.00	Zusätzliche Abschreibungen VV HRM1										
	Rückerstattungen Dritter, ZV FB Schwarzbubenland		8'930.00		8'930.00		8'935.00				
8200.4462.00	Finanzertrag von Zweckverbänden, selbstständigen u. unselbstständigen Werken, ZV FB Schwarzbubenland		2'500.00		2'500.00		18'671.33				
8200.4470.00	Pacht- und Mietzinse		6'600.00		6'600.00		6'600.00				
8200.4631.00	Liegenschaften VV										
	Beiträge vom Kanton										
84	Tourismus	10'650.00		10'650.00		8'352.40	861.00				
	Netto Aufwand		10'650.00		10'650.00		7'491.40				
840	Tourismus	10'650.00		10'650.00		8'352.40	861.00				
	Netto Aufwand		10'650.00		10'650.00		7'491.40				
8400	Tourismus	10'650.00		10'650.00		8'352.40	861.00				
	Netto Aufwand		10'650.00		10'650.00		7'491.40				
8400.3111.00	Anschaffung Dorfbeflaggung, Weihnachtsbeleuchtung	2'000.00		2'000.00		618.75					
8400.3119.00	Anschaffung übrige nicht aktivierbare Anlagen										
8400.3130.00	Dienstleistungen Dritter, Unterhalt Dorfplatz, Rabatten, Weihnachtsbaum	5'650.00		5'650.00		4'346.00					
8400.3170.00	Reisekosten und Spesen, Ehrungen	400.00		400.00							
8400.3612.00	Beiträge an Gemeinden und Zweckverbände, ZV FB Schwarzbubenland	2'000.00		2'000.00		2'787.65					
8400.3636.00	Beiträge an private Organisationen ohne Erwerbszweck, Schwarzbubenland Tourismus	600.00		600.00		600.00					
8400.4503.00	Entnahme zweckgebundene Mittel aus FK						861.00				

Erfolgsrechnung Budget 2026

Konto	Erfolgsrechnung Funktionale Gliederung ER	Budget 2026		Budget 2025		Rechnung 2024		Aufwand	Ertrag	Aufwand	Ertrag
		Aufwand	Ertrag	Aufwand	Ertrag	Aufwand	Ertrag				
85	Industrie, Gewerbe, Handel	4'150.00		4'150.00		4'142.00					
	Netto Aufwand		4'150.00		4'150.00		4'142.00				
850	Industrie, Gewerbe, Handel	4'150.00		4'150.00		4'142.00					
	Netto Aufwand		4'150.00		4'150.00		4'142.00				
8500	Industrie, Gewerbe, Handel	4'150.00		4'150.00		4'142.00					
	Netto Aufwand		4'150.00		4'150.00		4'142.00				
8500.3636.00	Beiträge an private Organisationen ohne Erwerbszweck, Forum Regio Plus	4'150.00		4'150.00		4'142.00					
87	Brennstoffe und Energie		20'000.00		18'000.00		21'219.00				
	Netto Ertrag	20'000.00		18'000.00		21'219.00					
871	Elektrizität		20'000.00		18'000.00		21'219.00				
	Netto Ertrag	20'000.00		18'000.00		21'219.00					
8710	Elektrizität (allgemein)		20'000.00		18'000.00		21'219.00				
	Netto Ertrag	20'000.00		18'000.00		21'219.00					
8710.4120.00	Konzessionen Energie, EBM		20'000.00		18'000.00		21'219.00				
8710.4120.90	Konzessionen übrige, Netzdurchleitung										
872	Erdöl und Gas										
8720	Erdöl und Gas (allgemein)										
8720.4120.10	Konzessionen Gas, Gasverbund										
9	FINANZEN UND STEUERN	72'227.00	5'217'286.00	153'500.00	4'959'327.00	1'128'759.38	5'579'937.80				
	Netto Ertrag	5'145'059.00		4'805'827.00		4'451'178.42					
91	Steuern	13'830.00	4'398'350.00	13'830.00	4'098'350.00	39'337.65	4'929'376.86				
	Netto Ertrag	4'384'520.00		4'084'520.00		4'890'039.21					
910	Steuern	13'830.00	4'398'350.00	13'830.00	4'098'350.00	39'337.65	4'929'376.86				
	Netto Ertrag	4'384'520.00		4'084'520.00		4'890'039.21					
9100	Allgemeine Gemeindesteuern	13'500.00	4'273'350.00	13'500.00	3'973'350.00	39'337.65	4'762'654.01				
	Netto Ertrag	4'259'850.00		3'959'850.00		4'723'316.36					
9100.3130.00	Dienstleistungen Dritter, Einheitsbezug										

Erfolgsrechnung Budget 2026

Konto	Erfolgsrechnung Funktionale Gliederung ER	Budget 2026		Budget 2025		Rechnung 2024		Aufwand	Ertrag	Aufwand	Ertrag
		Aufwand	Ertrag	Aufwand	Ertrag	Aufwand	Ertrag				
9100.3180.00	Wertberichtigungen auf Forderungen										
9100.3180.10	Einzelwertberichtigungen auf Steuerforderungen (Delkredere)	-6'000.00		-6'000.00		30'596.70					
9100.3180.11	Pauschalwertberichtigungen auf Steuerforderungen (Delkredere)	-2'000.00		-2'000.00		-8'210.60					
9100.3181.10	Tatsächliche Forderungsverluste Steuern	20'000.00		20'000.00		15'737.40					
9100.3631.10	Pauschale Steueranrechnung	1'500.00		1'500.00		1'214.15					
9100.4000.00	Einkommenssteuern natürliche Personen Rechnungsjahr		4'000'000.00		3'500'000.00		4'008'828.80				
9100.4000.10	Einkommenssteuern natürliche Personen Vorjahre		200'000.00		400'000.00		541'301.90				
9100.4000.80	Nachsteuern										
9100.4000.90	Eingang abgeschriebener Forderungen		2'400.00		2'400.00		5'900.00				
9100.4002.00	Quellensteuern natürliche Personen		35'000.00		35'000.00		56'487.66				
9100.4002.10	Quellensteuern natürliche Personen Vorjahre						6'462.15				
9100.4010.00	Gemeindesteuern juristische Personen Rechnungsjahr		950.00		950.00		52'023.60				
9100.4010.10	Gemeindesteuern juristische Personen Vorjahre		35'000.00		35'000.00		91'649.90				
9101	Sondersteuern	330.00	125'000.00	330.00	125'000.00		166'722.85				
	Netto Ertrag	124'670.00		124'670.00							
9101.3181.00	Tatsächliche Forderungsverluste, Hundesteuern	330.00		330.00							
9101.3611.00	Beiträge an Kanton, Hundemarken										
9101.4022.00	Grundstückgewinnsteuern		15'000.00		15'000.00		17'368.15				
9101.4022.10	Kapitalabfindungssteuern		100'000.00		100'000.00		138'954.70				
9101.4033.00	Hundesteuern		10'000.00		10'000.00		10'400.00				
93	Finanz- und Lastenausgleich	45'157.00	521'278.00	105'350.00	514'250.00	105'300.00	514'300.00				
	Netto Ertrag	476'121.00		408'900.00		409'000.00					
930	Finanz- und Lastenausgleich	45'157.00	521'278.00	105'350.00	514'250.00	105'300.00	514'300.00				
	Netto Ertrag	476'121.00		408'900.00		409'000.00					
9300	Finanz- und Lastenausgleich	45'157.00	521'278.00	105'350.00	514'250.00	105'300.00	514'300.00				

Erfolgsrechnung Budget 2026

Konto	Erfolgsrechnung Funktionale Gliederung ER	Budget 2026		Budget 2025		Rechnung 2024		Aufwand	Ertrag	Aufwand	Ertrag
		Aufwand	Ertrag	Aufwand	Ertrag	Aufwand	Ertrag				
	Netto Ertrag	476'121.00		408'900.00		409'000.00					
9300.3621.50	Abgabe Ressourcenausgleich	45'157.00		105'350.00		105'300.00					
9300.4621.50	Beitrag Ressourcenausgleich										
9300.4621.60	Beitrag Lastenausgleich		521'278.00		514'250.00		514'300.00				
96	Vermögens- und Schuldenverwaltung	10'740.00	17'550.00	31'820.00	129'550.00	14'684.03	133'310.89				
	Netto Ertrag	6'810.00		97'730.00		118'626.86					
961	Zinsen	10'740.00	17'550.00	31'820.00	15'550.00	14'684.03	19'096.43				
	Netto Aufwand				16'270.00						
	Netto Ertrag	6'810.00				4'412.40					
9610	Zinsen	10'740.00	17'550.00	31'820.00	15'550.00	14'684.03	19'096.43				
	Netto Aufwand				16'270.00						
	Netto Ertrag	6'810.00				4'412.40					
9610.3130.00	Post- und Bankgebühren	800.00		1'400.00		633.25					
9610.3401.00	Verzinsung kurzfristige Finanzverbindlichkeiten					15.25					
9610.3406.00	Verzinsung langfristige Finanzverbindlichkeiten	5'040.00		9'020.00		9'831.65					
9610.3409.00	Übrige Passivzinsen, Sonderrechnungen	100.00		100.00		5.80					
9610.3499.00	Vergütungszinsen auf Steuern	2'000.00		3'000.00		1'442.60					
9610.3940.00	Interne Verrechnung Zinsen und Finanzaufwand	2'500.00		2'500.00		2'546.00					
9610.3940.10	Interne Verrechnung Zinsen und Finanzaufwand, Wasserversorgung										
9610.3940.20	Interne Verrechnung Zinsen und Finanzaufwand, Abwasserbeseitigung			15'500.00							
9610.3940.30	Interne Verrechnung Zinsen und Finanzaufwand, Abfallbeseitigung	300.00		300.00		209.48					
9610.3990.00	Übrige interne Verrechnungen Sonderrechnungen										
9610.4400.00	Zinsen flüssige Mittel						1'156.91				
9610.4401.00	Zinsen auf Forderungen und Kontokorrente, Verzugszinsen Steuern		15'000.00		12'000.00		15'399.25				
9610.4401.01	Zinsen Forderungen und Kontokorrente, Nachsteuerzins						56.27				

Erfolgsrechnung Budget 2026

Konto	Erfolgsrechnung Funktionale Gliederung ER	Budget 2026		Budget 2025		Rechnung 2024		Aufwand	Ertrag	Aufwand	Ertrag
		Aufwand	Ertrag	Aufwand	Ertrag	Aufwand	Ertrag				
9610.4402.00	Zinsen kurzfristige Finanzanlagen										
9610.4409.00	Übrige Zinsen von Finanzvermögen										
9610.4451.00	Erträge aus Beteiligungen VV		250.00		250.00		300.00				
9610.4451.01	Erträge aus Beteiligungen VV, FBG Dorneckberg-Süd										
9610.4940.10	Interne Verrechnung Zinsen und Finanzaufwand, Wasserversorgung		1'200.00		3'300.00		1'155.78				
9610.4940.20	Interne Verrechnung Zinsen und Finanzaufwand, Abwasserbeseitigung		1'100.00				1'028.22				
9610.4940.30	Interne Verrechnung Zinsen und Finanzaufwand, Abfallbeseitigung										
963	Liegenschaften des Finanzvermögens										
9630	Liegenschaften des Finanzvermögens										
9630.3441.00	Wertberichtigung Grundstücke FV										
9630.4443.00	Marktwertanpassungen Grundstücke FV										
969	Finanzvermögen, übriges Netto Ertrag			114'000.00	114'000.00	114'214.46	114'214.46				
9690	Finanzvermögen, übriges Netto Ertrag			114'000.00	114'000.00	114'214.46	114'214.46				
9690.3181.00	Tatsächliche Forderungsverluste										
9690.4896.00	Entnahmen aus Neubewertungsreserven				114'000.00		114'214.46				
97	Rückverteilungen Netto Ertrag	450.00	450.00	450.00	450.00	404.05	404.05				
971	Rückverteilungen aus CO2-Abgabe Netto Ertrag	450.00	450.00	450.00	450.00	404.05	404.05				

Erfolgsrechnung Budget 2026

Konto	Erfolgsrechnung Funktionale Gliederung ER	Budget 2026		Budget 2025		Rechnung 2024		Aufwand	Ertrag	Aufwand	Ertrag
		Aufwand	Ertrag	Aufwand	Ertrag	Aufwand	Ertrag				
9710	Rückverteilungen aus CO2-Abgabe		450.00		450.00		404.05				
	Netto Ertrag	450.00		450.00		404.05					
9710.4699.10	Rückverteilung CO2-Abgabe		450.00		450.00		404.05				
99	Nicht aufgeteilte Posten	2'500.00	279'658.00	2'500.00	216'727.00	969'437.70	2'546.00				
	Netto Aufwand						966'891.70				
	Netto Ertrag	277'158.00		214'227.00							
995	Neutrale Aufwendungen und Erträge	2'500.00	2'500.00	2'500.00	2'500.00	2'546.00	2'546.00				
9950	Neutrale Aufwendungen und Erträge										
9950.4390.00	Übriger Ertrag, Nachlässe, Schenkungen										
9950.4490.00	Aufwertungen (Steuerwertanpassung) VV										
9951	Stiftungen	2'500.00	2'500.00	2'500.00	2'500.00	2'546.00	2'546.00				
9951.3502.00	Einlagen in Legate und Stiftungen des FK, Wyss-Christen-Fonds	2'500.00		2'500.00		2'546.00					
9951.3511.00	Einlage in Fonds des EK, Betten Altersheim Wollmatt										
9951.4940.00	Interne Verrechnung Zinsen und Finanzaufwand, Wyss-Christen-Fonds		2'500.00		2'500.00		2'546.00				
9951.4940.01	Interne Verrechnung Zinsen und Finanzaufwand, Betten Altersheim Wollmatt										
999	Abschluss		277'158.00		214'227.00	966'891.70					
	Netto Aufwand						966'891.70				
	Netto Ertrag	277'158.00		214'227.00							
9990	Abschluss		277'158.00		214'227.00	966'891.70					
	Netto Aufwand						966'891.70				
	Netto Ertrag	277'158.00		214'227.00							
9990.9000.00	Ertragsüberschuss					966'891.70					
9990.9001.00	Aufwandüberschuss		277'158.00		214'227.00						

Erfolgsrechnung Budget 2026

Konto	Erfolgsrechnung Sachgruppengliederung ER	Budget 2026		Budget 2025		Rechnung 2024		Aufwand	Ertrag	Aufwand	Ertrag
		Aufwand	Ertrag	Aufwand	Ertrag	Aufwand	Ertrag				
	Total	6'712'471.00	6'711'401.00	6'483'058.00	6'483'058.00	7'056'705.10	7'056'705.10				
	Netto Aufwand		1'070.00								
3	Aufwand	6'712'471.00		6'483'058.00		6'089'813.40					
	Netto Aufwand		6'712'471.00		6'483'058.00		6'089'813.40				
30	Personalaufwand	892'955.00		773'350.00		727'720.17					
	Netto Aufwand		892'955.00		773'350.00		727'720.17				
300	Behörden und Kommissionen	153'800.00		155'000.00		140'296.05					
	Netto Aufwand		153'800.00		155'000.00		140'296.05				
3000	Löhne, Tag- und Sitzungsgelder an Behörden und Kommissionen	111'800.00		113'000.00		106'257.30					
	Netto Aufwand		111'800.00		113'000.00		106'257.30				
3001	Vergütungen an Behörden und Kommissionen (nicht zum massgebenden Lohn gehörend)	42'000.00		42'000.00		34'038.75					
	Netto Aufwand		42'000.00		42'000.00		34'038.75				
301	Löhne des Verwaltungs- und Betriebs- personals	491'095.00		379'650.00		376'826.80					
	Netto Aufwand		491'095.00		379'650.00		376'826.80				
3010	Löhne des Verwaltungs- und Betriebspersonals	491'095.00		379'650.00		376'826.80					
	Netto Aufwand		491'095.00		379'650.00		376'826.80				
302	Löhne der Lehrpersonen	87'000.00		85'990.00		85'617.00					
	Netto Aufwand		87'000.00		85'990.00		85'617.00				
3020	Löhne der Lehrpersonen	87'000.00		85'990.00		85'617.00					
	Netto Aufwand		87'000.00		85'990.00		85'617.00				
303	Temporäre Arbeitskräfte	12'000.00		12'000.00		4'953.05					
	Netto Aufwand		12'000.00		12'000.00		4'953.05				
3030	Temporäre Arbeitskräfte	12'000.00		12'000.00		4'953.05					
	Netto Aufwand		12'000.00		12'000.00		4'953.05				

Erfolgsrechnung Budget 2026

Konto	Erfolgsrechnung Sachgruppengliederung ER	Budget 2026		Budget 2025		Rechnung 2024		Aufwand	Ertrag	Aufwand	Ertrag
		Aufwand	Ertrag	Aufwand	Ertrag	Aufwand	Ertrag				
305	Arbeitgeberbeiträge Netto Aufwand	111'790.00	111'790.00	108'260.00	108'260.00	99'681.05	99'681.05				
3050	AG-Beiträge AHV, IV, EO, ALV, Verwaltungs- kosten Netto Aufwand	45'340.00	45'340.00	48'000.00	48'000.00	44'123.70	44'123.70				
3052	AG-Beiträge an Pensionskassen Netto Aufwand	56'300.00	56'300.00	53'330.00	53'330.00	48'329.60	48'329.60				
3053	AG-Beiträge an Unfallversicherungen Netto Aufwand	8'830.00	8'830.00	5'980.00	5'980.00	6'403.60	6'403.60				
3055	AG-Beiträge an Krankentaggeldversicherungen Netto Aufwand	1'320.00	1'320.00	950.00	950.00	824.15	824.15				
306	Arbeitgeberleistungen										
3064	Überbrückungsrenten										
309	Übriger Personalaufwand Netto Aufwand	37'270.00	37'270.00	32'450.00	32'450.00	20'346.22	20'346.22				
3090	Aus- und Weiterbildung des Personals Netto Aufwand	29'920.00	29'920.00	27'100.00	27'100.00	15'479.85	15'479.85				
3099	Übriger Personalaufwand Netto Aufwand	7'350.00	7'350.00	5'350.00	5'350.00	4'866.37	4'866.37				
31	Sach- und übriger Betriebsaufwand Netto Aufwand	1'260'337.00	1'260'337.00	1'065'467.00	1'065'467.00	880'063.71	880'063.71				
310	Material- und Warenaufwand Netto Aufwand	87'287.00	87'287.00	67'700.00	67'700.00	42'784.14	42'784.14				
3100	Büromaterial Netto Aufwand	6'800.00	6'800.00	6'600.00	6'600.00	4'528.27	4'528.27				
3101	Betriebs-, Verbrauchsmaterial Netto Aufwand	54'450.00	54'450.00	31'400.00	31'400.00	20'308.30	20'308.30				

Erfolgsrechnung Budget 2026

Konto	Erfolgsrechnung Sachgruppengliederung ER	Budget 2026		Budget 2025		Rechnung 2024		Aufwand	Ertrag	Aufwand	Ertrag
		Aufwand	Ertrag	Aufwand	Ertrag	Aufwand	Ertrag				
3102	Drucksachen, Publikationen Netto Aufwand	21'500.00	21'500.00	25'300.00	25'300.00	13'079.52	13'079.52				
3103	Fachliteratur, Zeitschriften Netto Aufwand	1'640.00	1'640.00	1'600.00	1'600.00	1'769.00	1'769.00				
3104	Lehrmittel Netto Aufwand	2'897.00	2'897.00	2'800.00	2'800.00	3'099.05	3'099.05				
311	Nicht aktivierbare Anlagen Netto Aufwand	73'452.00	73'452.00	65'952.00	65'952.00	135'047.70	135'047.70				
3110	Büromöbel und -geräte Netto Aufwand	3'976.00	3'976.00	5'626.00	5'626.00	6'136.82	6'136.82				
3111	Maschinen, Geräte, Fahrzeuge Netto Aufwand	32'576.00	32'576.00	29'000.00	29'000.00	28'641.28	28'641.28				
3112	Kleider, Wäsche, Vorhänge Netto Aufwand	6'500.00	6'500.00	7'500.00	7'500.00	9'428.15	9'428.15				
3113	Hardware Netto Aufwand	8'500.00	8'500.00	2'626.00	2'626.00	57'517.50	57'517.50				
3116	Medizinische Geräte und Instrumente Netto Aufwand	8'200.00	8'200.00								
3118	Immateriellen Anlagen Netto Aufwand	13'700.00	13'700.00	21'200.00	21'200.00	33'323.95	33'323.95				
3119	Übrige nicht aktivierbaren Anlagen										
312	Ver- und Entsorgung Liegenschaften VV Netto Aufwand	88'240.00	88'240.00	88'240.00	88'240.00	103'918.85	103'918.85				
3120	Ver- und Entsorgung Liegenschaften VV Netto Aufwand	88'240.00	88'240.00	88'240.00	88'240.00	103'918.85	103'918.85				
313	Dienstleistungen und Honorare	461'535.00		447'990.00		232'606.26					

Erfolgsrechnung Budget 2026

Konto	Erfolgsrechnung Sachgruppengliederung ER	Budget 2026		Budget 2025		Rechnung 2024		Aufwand	Ertrag	Aufwand	Ertrag
		Aufwand	Ertrag	Aufwand	Ertrag	Aufwand	Ertrag				
	Netto Aufwand		461'535.00		447'990.00		232'606.26				
3130	Dienstleistungen Dritter	213'510.00		207'280.00		113'762.62					
	Netto Aufwand		213'510.00		207'280.00		113'762.62				
3132	Honorare externe Berater, Gutachter, Fach- experten etc.	139'500.00		139'000.00		9'274.80					
	Netto Aufwand		139'500.00		139'000.00		9'274.80				
3133	Informatik-Nutzungsaufwand	60'565.00		54'950.00		72'118.90					
	Netto Aufwand		60'565.00		54'950.00		72'118.90				
3134	Sachversicherungsprämien	39'630.00		38'420.00		29'560.70					
	Netto Aufwand		39'630.00		38'420.00		29'560.70				
3136	Honorare privatärztlicher Tätigkeit	360.00		360.00		360.00					
	Netto Aufwand		360.00		360.00		360.00				
3137	Steuern und Abgaben	7'970.00		7'980.00		7'529.24					
	Netto Aufwand		7'970.00		7'980.00		7'529.24				
314	Baulicher und betrieblicher Unterhalt	395'150.00		256'400.00		234'384.67					
	Netto Aufwand		395'150.00		256'400.00		234'384.67				
3140	Unterhalt an Grundstücken	4'300.00		5'000.00		4'621.70					
	Netto Aufwand		4'300.00		5'000.00		4'621.70				
3141	Unterhalt Strassen / Verkehrswege	128'800.00		128'500.00		78'556.50					
	Netto Aufwand		128'800.00		128'500.00		78'556.50				
3142	Unterhalt Wasserbau	24'000.00		13'000.00		3'290.40					
	Netto Aufwand		24'000.00		13'000.00		3'290.40				
3143	Unterhalt übrige Tiefbauten	192'550.00		79'950.00		106'847.22					
	Netto Aufwand		192'550.00		79'950.00		106'847.22				
3144	Unterhalt Hochbauten, Gebäude	35'500.00		19'950.00		39'326.60					
	Netto Aufwand		35'500.00		19'950.00		39'326.60				
3145	Unterhalt Wald	10'000.00		10'000.00		1'742.25					
	Netto Aufwand		10'000.00		10'000.00		1'742.25				

Erfolgsrechnung Budget 2026

Konto	Erfolgsrechnung Sachgruppengliederung ER	Budget 2026		Budget 2025		Rechnung 2024		Aufwand	Ertrag	Aufwand	Ertrag
		Aufwand	Ertrag	Aufwand	Ertrag	Aufwand	Ertrag				
3149	Unterhalt übrige Sachanlagen										
315	Unterhalt Mobilien und immaterielle Anlagen	54'740.00		42'790.00		35'346.08					
	Netto Aufwand		54'740.00		42'790.00		35'346.08				
3150	Unterhalt Büromöbel und -geräte										
3151	Unterhalt Apparate, Maschinen, Geräte, Fahrzeuge, Werkzeuge	49'740.00		38'790.00		28'702.28					
	Netto Aufwand		49'740.00		38'790.00		28'702.28				
3153	Informatik-Unterhalt (Hardware)	2'000.00		1'000.00		2'109.05					
	Netto Aufwand		2'000.00		1'000.00		2'109.05				
3158	Unterhalt immaterielle Anlagen	3'000.00		3'000.00		4'534.75					
	Netto Aufwand		3'000.00		3'000.00		4'534.75				
3159	Unterhalt übrige mobile Anlagen										
316	Mieten, Leasing, Pachten, Benützungs- gebühren	45'300.00		43'700.00		40'888.90					
	Netto Aufwand		45'300.00		43'700.00		40'888.90				
3160	Miete und Pacht Liegenschaften	38'500.00		37'900.00		36'600.00					
	Netto Aufwand		38'500.00		37'900.00		36'600.00				
3161	Mieten, Benützungskosten Anlagen	2'500.00		1'500.00							
	Netto Aufwand		2'500.00		1'500.00						
3162	Raten für operatives Leasing/Mietleasing	4'300.00		4'300.00		4'288.90					
	Netto Aufwand		4'300.00		4'300.00		4'288.90				
3169	Übrige Mieten und Benützungskosten										
317	Spesenentschädigungen	34'103.00		33'265.00		22'901.25					
	Netto Aufwand		34'103.00		33'265.00		22'901.25				

Erfolgsrechnung Budget 2026

Konto	Erfolgsrechnung Sachgruppengliederung ER	Budget 2026		Budget 2025		Rechnung 2024		Aufwand	Ertrag	Aufwand	Ertrag
		Aufwand	Ertrag	Aufwand	Ertrag	Aufwand	Ertrag				
3170	Reisekosten und Spesen Netto Aufwand	30'315.00	30'315.00	25'465.00	25'465.00	19'694.75	19'694.75				
3171	Exkursionen, Schulreisen und Lager Netto Aufwand	3'788.00	3'788.00	7'800.00	7'800.00	3'206.50	3'206.50				
318	Wertberichtigungen auf Forderungen Netto Aufwand	12'330.00	12'330.00	12'330.00	12'330.00	39'082.66	39'082.66				
3180	Wertberichtigungen auf Forderungen Netto Aufwand	-8'000.00		-8'000.00		22'386.10					
	Netto Ertrag	8'000.00		8'000.00			22'386.10				
3181	Tatsächliche Forderungsverluste Netto Aufwand	20'330.00	20'330.00	20'330.00	20'330.00	16'696.56	16'696.56				
319	Verschiedener Betriebsaufwand Netto Aufwand	8'200.00	8'200.00	7'100.00	7'100.00	-6'896.80					
	Netto Ertrag					6'896.80					
3190	Schadenersatzleistungen/Selbst behalte Netto Ertrag					-10'000.00					
						10'000.00					
3199	Übriger Betriebsaufwand Netto Aufwand	8'200.00	8'200.00	7'100.00	7'100.00	3'103.20	3'103.20				
33	Abschreibungen Verwaltungsvermögen Netto Aufwand	376'070.00	376'070.00	371'470.00	371'470.00	228'628.55	228'628.55				
330	Sachanlagen VV Netto Aufwand	360'000.00	360'000.00	355'400.00	355'400.00	212'567.45	212'567.45				
3300	Planmässige Abschreibungen Sachanlagen Netto Aufwand	360'000.00	360'000.00	355'400.00	355'400.00	212'567.45	212'567.45				
3301	Ausserplanmässige Abschreibungen Sachanlagen										

Erfolgsrechnung Budget 2026

Konto	Erfolgsrechnung Sachgruppengliederung ER	Budget 2026		Budget 2025		Rechnung 2024		Aufwand	Ertrag	Aufwand	Ertrag
		Aufwand	Ertrag	Aufwand	Ertrag	Aufwand	Ertrag				
332	Abschreibungen Immaterielle Anlagen	16'070.00		16'070.00		16'061.10					
	Netto Aufwand		16'070.00		16'070.00		16'061.10				
3320	Planmässige (ordentliche) Abschreibungen immaterielle Anlagen	16'070.00		16'070.00		16'061.10					
	Netto Aufwand		16'070.00		16'070.00		16'061.10				
34	Finanzaufwand	7'140.00		12'120.00		11'295.30					
	Netto Aufwand		7'140.00		12'120.00		11'295.30				
340	Zinsaufwand	5'140.00		9'120.00		9'852.70					
	Netto Aufwand		5'140.00		9'120.00		9'852.70				
3401	Verzinsung kurzfristige Finanzverbindlichkeiten					15.25					
	Netto Aufwand						15.25				
3406	Verzinsung langfristige Finanzverbindlichkeiten	5'040.00		9'020.00		9'831.65					
	Netto Aufwand		5'040.00		9'020.00		9'831.65				
3409	Übrige Passivzinsen	100.00		100.00		5.80					
	Netto Aufwand		100.00		100.00		5.80				
344	Wertberichtigungen Anlagen FV										
3441	Wertberichtigung Sachanlagen FV										
349	Verschiedener Finanzaufwand	2'000.00		3'000.00		1'442.60					
	Netto Aufwand		2'000.00		3'000.00		1'442.60				
3499	Übriger Finanzaufwand	2'000.00		3'000.00		1'442.60					
	Netto Aufwand		2'000.00		3'000.00		1'442.60				
35	Einlagen in Fonds und Spezialfinanzierungen	155'513.00		202'763.00		164'444.09					
	Netto Aufwand		155'513.00		202'763.00		164'444.09				

Erfolgsrechnung Budget 2026

Konto	Erfolgsrechnung Sachgruppengliederung ER	Budget 2026		Budget 2025		Rechnung 2024		Aufwand	Ertrag	Aufwand	Ertrag
		Aufwand	Ertrag	Aufwand	Ertrag	Aufwand	Ertrag				
350	Einlagen in Fonds und Spezialfinanzierungen im Fremdkapital	2'500.00		2'500.00		2'546.00					
	Netto Aufwand		2'500.00		2'500.00		2'546.00				
3502	Einlagen in Legate und Stiftungen des FK	2'500.00		2'500.00		2'546.00					
	Netto Aufwand		2'500.00		2'500.00		2'546.00				
351	Einlagen in Fonds und Spezialfinanzierungen im Eigenkapital	153'013.00		200'263.00		161'898.09					
	Netto Aufwand		153'013.00		200'263.00		161'898.09				
3510	Einlagen in Spezialfinanzierungen EK	153'013.00		200'263.00		161'898.09					
	Netto Aufwand		153'013.00		200'263.00		161'898.09				
3511	Einlagen in Fonds des EK										
36	Transferaufwand	3'866'956.00		3'773'728.00		3'823'548.75					
	Netto Aufwand		3'866'956.00		3'773'728.00		3'823'548.75				
361	Entschädigungen an Gemeinwesen	1'899'883.00		2'062'575.00		2'104'255.55					
	Netto Aufwand		1'899'883.00		2'062'575.00		2'104'255.55				
3611	Entschädigungen an Kantone	58'840.00		67'300.00		63'040.64					
	Netto Aufwand		58'840.00		67'300.00		63'040.64				
3612	Entschädigungen an Gemeinden und Zweck- verbände	1'840'903.00		1'995'135.00		2'041'214.91					
	Netto Aufwand		1'840'903.00		1'995'135.00		2'041'214.91				
3614	Entschädigungen an öffentliche Unternehmungen	140.00		140.00							
	Netto Aufwand		140.00		140.00						
362	Finanz- und Lastenausgleich	45'157.00		105'350.00		105'300.00					
	Netto Aufwand		45'157.00		105'350.00		105'300.00				
3621	Abgabe Finanz- und Lastenausgleich	45'157.00		105'350.00		105'300.00					

Erfolgsrechnung Budget 2026

Konto	Erfolgsrechnung Sachgruppengliederung ER	Budget 2026		Budget 2025		Rechnung 2024		Aufwand	Ertrag	Aufwand	Ertrag
		Aufwand	Ertrag	Aufwand	Ertrag	Aufwand	Ertrag				
	Netto Aufwand		45'157.00		105'350.00		105'300.00				
363	Beiträge an Gemeinwesen und Dritte	1'812'252.00		1'501'023.00		1'519'846.30					
	Netto Aufwand		1'812'252.00		1'501'023.00		1'519'846.30				
3630	Beiträge an den Bund	9'200.00		9'200.00							
	Netto Aufwand		9'200.00		9'200.00						
3631	Beiträge an Kantone	811'290.00		657'500.00		704'496.65					
	Netto Aufwand		811'290.00		657'500.00		704'496.65				
3632	Beiträge an Gemeinden und Zweckverbände	880'220.00		727'090.00		760'930.35					
	Netto Aufwand		880'220.00		727'090.00		760'930.35				
3634	Beiträge an öffentliche Unternehmungen	62'492.00		62'492.00		17'250.00					
	Netto Aufwand		62'492.00		62'492.00		17'250.00				
3636	Beiträge an private Organisationen ohne Erwerbszweck	46'550.00		42'241.00		36'318.40					
	Netto Aufwand		46'550.00		42'241.00		36'318.40				
3637	Beiträge an private Haushalte	2'500.00		2'500.00		850.90					
	Netto Aufwand		2'500.00		2'500.00		850.90				
365	Wertberichtigungen Beteiligungen VV										
3650	Wertberichtigungen Beteiligungen VV										
366	Abschreibungen Investitionsbeiträge	109'664.00		104'780.00		94'146.90					
	Netto Aufwand		109'664.00		104'780.00		94'146.90				
3660	Planmässige Abschreibung Investitionsbeiträge	109'664.00		104'780.00		94'146.90					
	Netto Aufwand		109'664.00		104'780.00		94'146.90				

Erfolgsrechnung Budget 2026

Konto	Erfolgsrechnung Sachgruppengliederung ER	Budget 2026		Budget 2025		Rechnung 2024		Aufwand	Ertrag	Aufwand	Ertrag
		Aufwand	Ertrag	Aufwand	Ertrag	Aufwand	Ertrag				
3661	Ausserplanmässige Abschreibung Investitionsbeiträge										
38	Ausserordentlicher Aufwand										
381	Ausserordentlicher Sach- und Betriebs- aufwand										
3810	Ausserordentlicher Sach- und Betriebsaufwand										
383	Zusätzliche Abschreibungen										
3830	Zusätzliche Abschreibungen Sachanlagen VV										
39	Interne Verrechnungen	153'500.00		284'160.00		254'112.83					
	Netto Aufwand		153'500.00		284'160.00		254'112.83				
391	Dienstleistungen	96'600.00		96'400.00		93'800.00					
	Netto Aufwand		96'600.00		96'400.00		93'800.00				
3910	Interne Verrechnung von Dienstleistungen	96'600.00		96'400.00		93'800.00					
	Netto Aufwand		96'600.00		96'400.00		93'800.00				
393	Betriebs- und Verwaltungskosten	24'800.00		26'700.00		24'700.00					
	Netto Aufwand		24'800.00		26'700.00		24'700.00				
3930	Interne Verrechnung von Betriebs- und Verwaltungskosten	24'800.00		26'700.00		24'700.00					
	Netto Aufwand		24'800.00		26'700.00		24'700.00				
394	Zinsen und Finanzaufwand	5'100.00		21'600.00		4'939.48					
	Netto Aufwand		5'100.00		21'600.00		4'939.48				
3940	Interne Verrechnung von Zinsen und Finanz- aufwand	5'100.00		21'600.00		4'939.48					
	Netto Aufwand		5'100.00		21'600.00		4'939.48				

Erfolgsrechnung Budget 2026

Konto	Erfolgsrechnung Sachgruppengliederung ER	Budget 2026		Budget 2025		Rechnung 2024		Aufwand	Ertrag	Aufwand	Ertrag
		Aufwand	Ertrag	Aufwand	Ertrag	Aufwand	Ertrag				
399	Übrige interne Verrechnungen Netto Aufwand	27'000.00	27'000.00	139'460.00	139'460.00	130'673.35	130'673.35				
3990	Übrige interne Verrechnungen Netto Aufwand	27'000.00	27'000.00	139'460.00	139'460.00	130'673.35	130'673.35				
4	Ertrag Netto Ertrag	6'434'243.00	6'434'243.00	6'268'831.00	6'268'831.00	7'056'705.10	7'056'705.10				
40	Fiskalertrag Netto Ertrag	4'398'350.00	4'398'350.00	4'098'350.00	4'098'350.00	4'929'376.86	4'929'376.86				
400	Direkte Steuern natürliche Personen Netto Ertrag	4'237'400.00	4'237'400.00	3'937'400.00	3'937'400.00	4'618'980.51	4'618'980.51				
4000	Einkommens-, Vermögenssteuern natürliche Personen Netto Ertrag	4'202'400.00	4'202'400.00	3'902'400.00	3'902'400.00	4'556'030.70	4'556'030.70				
4002	Quellensteuern natürliche Personen Netto Ertrag	35'000.00	35'000.00	35'000.00	35'000.00	62'949.81	62'949.81				
401	Direkte Steuern juristische Personen Netto Ertrag	35'950.00	35'950.00	35'950.00	35'950.00	143'673.50	143'673.50				
4010	Gewinn- und Kapitalsteuern juristische Personen Netto Ertrag	35'950.00	35'950.00	35'950.00	35'950.00	143'673.50	143'673.50				
402	Übrige Direkte Steuern Netto Ertrag	115'000.00	115'000.00	115'000.00	115'000.00	156'322.85	156'322.85				
4022	Vermögensgewinnsteuern Netto Ertrag	115'000.00	115'000.00	115'000.00	115'000.00	156'322.85	156'322.85				
403	Besitz- und Aufwandsteuern Netto Ertrag	10'000.00	10'000.00	10'000.00	10'000.00	10'400.00	10'400.00				
4033	Hunde- und Reittiersteuern Netto Ertrag	10'000.00	10'000.00	10'000.00	10'000.00	10'400.00	10'400.00				

Erfolgsrechnung Budget 2026

Konto	Erfolgsrechnung Sachgruppengliederung ER	Budget 2026		Budget 2025		Rechnung 2024		Aufwand	Ertrag	Aufwand	Ertrag
		Aufwand	Ertrag	Aufwand	Ertrag	Aufwand	Ertrag				
41	Regalien und Konzessionen		20'000.00		18'000.00		21'219.00				
	Netto Ertrag	20'000.00		18'000.00		21'219.00					
412	Konzessionen		20'000.00		18'000.00		21'219.00				
	Netto Ertrag	20'000.00		18'000.00		21'219.00					
4120	Konzessionen		20'000.00		18'000.00		21'219.00				
	Netto Ertrag	20'000.00		18'000.00		21'219.00					
42	Entgelte		619'580.00		633'280.00		645'743.55				
	Netto Ertrag	619'580.00		633'280.00		645'743.55					
420	Ersatzabgaben		48'000.00		34'000.00		53'195.55				
	Netto Ertrag	48'000.00		34'000.00		53'195.55					
4200	Ersatzabgaben		48'000.00		34'000.00		53'195.55				
	Netto Ertrag	48'000.00		34'000.00		53'195.55					
421	Gebühren für Amtshandlungen		22'700.00		22'500.00		32'637.40				
	Netto Ertrag	22'700.00		22'500.00		32'637.40					
4210	Gebühren für Amtshandlungen		22'700.00		22'500.00		32'637.40				
	Netto Ertrag	22'700.00		22'500.00		32'637.40					
423	Schul- und Kursgelder		25'000.00		29'000.00		29'040.00				
	Netto Ertrag	25'000.00		29'000.00		29'040.00					
4230	Schulgelder		25'000.00		29'000.00		29'040.00				
	Netto Ertrag	25'000.00		29'000.00		29'040.00					
424	Benützungsgebühren und Dienstleistungen		503'200.00		527'700.00		502'734.45				
	Netto Ertrag	503'200.00		527'700.00		502'734.45					
4240	Benützungsgebühren und Dienstleistungen		503'200.00		527'700.00		502'734.45				
	Netto Ertrag	503'200.00		527'700.00		502'734.45					
425	Erlös aus Verkäufen						120.00				
	Netto Ertrag					120.00					
4250	Verkäufe						120.00				

Erfolgsrechnung Budget 2026

Konto	Erfolgsrechnung Sachgruppengliederung ER	Budget 2026		Budget 2025		Rechnung 2024		Aufwand	Ertrag	Aufwand	Ertrag
		Aufwand	Ertrag	Aufwand	Ertrag	Aufwand	Ertrag				
	Netto Ertrag					120.00					
426	Rückerstattungen und Kostenbeteiligungen		20'680.00		20'080.00		28'016.15				
	Netto Ertrag	20'680.00		20'080.00		28'016.15					
4260	Rückerstattungen und Kostenbeteiligungen Dritter		20'680.00		20'080.00		28'016.15				
	Netto Ertrag	20'680.00		20'080.00		28'016.15					
43	Verschiedene Erträge										
430	Verschiedene betriebliche Erträge										
4309	Übriger betrieblicher Ertrag										
439	Übriger Ertrag										
4390	Übriger Ertrag										
44	Finanzertrag		43'700.00		40'700.00		62'961.76				
	Netto Ertrag	43'700.00		40'700.00		62'961.76					
440	Zinsertrag		15'000.00		12'000.00		16'612.43				
	Netto Ertrag	15'000.00		12'000.00		16'612.43					
4400	Zinsen flüssige Mittel						1'156.91				
	Netto Ertrag					1'156.91					
4401	Zinsen Forderungen und Kontokorrente		15'000.00		12'000.00		15'455.52				
	Netto Ertrag	15'000.00		12'000.00		15'455.52					
4402	Zinsen kurzfristige Finanzanlagen										
4409	Übrige Zinsen von Finanzvermögen										
444	Wertberichtigungen Anlagen FV										

Erfolgsrechnung Budget 2026

Konto	Erfolgsrechnung Sachgruppengliederung ER	Budget 2026		Budget 2025		Rechnung 2024		Aufwand	Ertrag	Aufwand	Ertrag
		Aufwand	Ertrag	Aufwand	Ertrag	Aufwand	Ertrag				
4443	Marktwertanpassungen Liegenschaften										
445	Finanzertrag aus Darlehen und Beteiligungen des VV		250.00		250.00		300.00				
	Netto Ertrag	250.00		250.00		300.00					
4451	Erträge aus Beteiligungen VV		250.00		250.00		300.00				
	Netto Ertrag	250.00		250.00		300.00					
446	Finanzertrag von öffentlichen Unternehmungen		2'500.00		2'500.00		18'671.33				
	Netto Ertrag	2'500.00		2'500.00		18'671.33					
4462	Zweckverbände, selbständige und unselbständige Werke		2'500.00		2'500.00		18'671.33				
	Netto Ertrag	2'500.00		2'500.00		18'671.33					
447	Liegenschaftenertrag VV		25'950.00		25'950.00		27'378.00				
	Netto Ertrag	25'950.00		25'950.00		27'378.00					
4470	Pacht- und Mietzinse Liegenschaften VV		25'950.00		25'950.00		27'378.00				
	Netto Ertrag	25'950.00		25'950.00		27'378.00					
449	Übriger Finanzertrag										
4490	Aufwertungen (Steuerwertanpassungen) VV										
45	Entnahmen aus Fonds und Spezial- finanzierungen		284'735.00		185'341.00		134'855.81				
	Netto Ertrag	284'735.00		185'341.00		134'855.81					
450	Entnahmen aus Fonds und Spezial- finanzierungen im Fremdkapital						861.00				
	Netto Ertrag					861.00					
4501	Entnahmen aus Fonds des FK										
4503	Entnahmen aus übrigen zweckgebundenen Fremdmitteln des FK						861.00				

Erfolgsrechnung Budget 2026

Konto	Erfolgsrechnung Sachgruppengliederung ER	Budget 2026		Budget 2025		Rechnung 2024		Aufwand	Ertrag	Aufwand	Ertrag
		Aufwand	Ertrag	Aufwand	Ertrag	Aufwand	Ertrag				
	Netto Ertrag					861.00					
451	Entnahmen aus Fonds und Spezial- finanzierungen im Eigenkapital		284'735.00		185'341.00		133'994.81				
	Netto Ertrag	284'735.00		185'341.00		133'994.81					
4510	Entnahmen aus Spezialfinanzierungen des EK		284'735.00		185'341.00		133'994.81				
	Netto Ertrag	284'735.00		185'341.00		133'994.81					
4511	Entnahmen aus Fonds EK										
46	Transferertrag		914'378.00		895'000.00		894'220.83				
	Netto Ertrag	914'378.00		895'000.00		894'220.83					
461	Entschädigungen von Gemeinwesen		16'800.00		2'100.00		2'076.75				
	Netto Ertrag	16'800.00		2'100.00		2'076.75					
4610	Entschädigungen vom Bund										
4611	Entschädigungen von Kantonen		1'800.00		1'800.00		2'076.75				
	Netto Ertrag	1'800.00		1'800.00		2'076.75					
4612	Entschädigungen von Gemeinden und Zweck- verbänden		15'000.00		300.00						
	Netto Ertrag	15'000.00		300.00							
462	Finanz- und Lastenausgleich		521'278.00		514'250.00		514'300.00				
	Netto Ertrag	521'278.00		514'250.00		514'300.00					
4621	Beitrag Finanz- und Lastenausgleich		521'278.00		514'250.00		514'300.00				
	Netto Ertrag	521'278.00		514'250.00		514'300.00					
463	Beiträge von Gemeinwesen und Dritten		375'850.00		378'200.00		377'440.03				
	Netto Ertrag	375'850.00		378'200.00		377'440.03					
4630	Beiträge vom Bund						10'164.00				
	Netto Ertrag					10'164.00					

Erfolgsrechnung Budget 2026

Konto	Erfolgsrechnung Sachgruppengliederung ER	Budget 2026		Budget 2025		Rechnung 2024		Aufwand	Ertrag	Aufwand	Ertrag
		Aufwand	Ertrag	Aufwand	Ertrag	Aufwand	Ertrag				
4631	Beiträge von Kantonen Netto Ertrag	347'850.00	347'850.00	378'200.00	378'200.00	328'276.03	328'276.03				
4632	Beiträge von Gemeinden und Zweckverbänden Netto Ertrag	27'000.00	27'000.00			39'000.00	39'000.00				
4634	Beiträge von öffentlichen Unternehmungen										
4635	Beiträge von privaten Unternehmungen										
4636	Beiträge von privaten Organisationen ohne Erwerbszweck Netto Ertrag	1'000.00	1'000.00								
469	Verschiedener Transferertrag Netto Ertrag	450.00	450.00	450.00	450.00	404.05	404.05				
4690	Übriger Transferertrag										
4691	Einnahmenüberschuss aus Nettoinvestitionsabnahme										
4699	Rückverteilungen Netto Ertrag	450.00	450.00	450.00	450.00	404.05	404.05				
48	Ausserordentlicher Ertrag Netto Ertrag			114'000.00	114'000.00	114'214.46	114'214.46				
481	Ausserordentlicher Sach- und Betriebsertrag										
4810	Ausserordentlicher Sach- und Betriebsertrag										
489	Entnahmen aus dem Eigenkapital Netto Ertrag			114'000.00	114'000.00	114'214.46	114'214.46				
4896	Entnahmen aus Neubewertungsreserven				114'000.00		114'214.46				

Erfolgsrechnung Budget 2026

Konto	Erfolgsrechnung Sachgruppengliederung ER	Budget 2026		Budget 2025		Rechnung 2024		Aufwand	Ertrag	Aufwand	Ertrag
		Aufwand	Ertrag	Aufwand	Ertrag	Aufwand	Ertrag				
	Netto Ertrag			114'000.00		114'214.46					
49	Interne Verrechnungen		153'500.00		284'160.00		254'112.83				
	Netto Ertrag	153'500.00		284'160.00		254'112.83					
491	Dienstleistungen		96'600.00		96'600.00		93'800.00				
	Netto Ertrag	96'600.00		96'600.00		93'800.00					
4910	Interne Verrechnung von Dienstleistungen		96'600.00		96'600.00		93'800.00				
	Netto Ertrag	96'600.00		96'600.00		93'800.00					
493	Betriebs- und Verwaltungskosten		24'800.00		26'700.00		24'700.00				
	Netto Ertrag	24'800.00		26'700.00		24'700.00					
4930	Interne Verrechnung von Betriebs- und Verwaltungskosten		24'800.00		26'700.00		24'700.00				
	Netto Ertrag	24'800.00		26'700.00		24'700.00					
494	Interne Verrechnung Zinsen und Finanz- aufwand		5'100.00		21'600.00		4'939.48				
	Netto Ertrag	5'100.00		21'600.00		4'939.48					
4940	Interne Verrechnung von Zinsen und Finanz- aufwand		5'100.00		21'600.00		4'939.48				
	Netto Ertrag	5'100.00		21'600.00		4'939.48					
499	Übrige interne Verrechnungen		27'000.00		139'260.00		130'673.35				
	Netto Ertrag	27'000.00		139'260.00		130'673.35					
4990	Übrige interne Verrechnungen		27'000.00		139'260.00		130'673.35				
	Netto Ertrag	27'000.00		139'260.00		130'673.35					
9	Abschlusskonten		277'158.00		214'227.00	966'891.70					
	Netto Aufwand						966'891.70				
	Netto Ertrag	277'158.00		214'227.00							
90	Abschluss Erfolgsrechnung		277'158.00		214'227.00	966'891.70					
	Netto Aufwand						966'891.70				
	Netto Ertrag	277'158.00		214'227.00							

Erfolgsrechnung Budget 2026

Konto	Erfolgsrechnung Sachgruppengliederung ER	Budget 2026		Budget 2025		Rechnung 2024		Aufwand	Ertrag	Aufwand	Ertrag
		Aufwand	Ertrag	Aufwand	Ertrag	Aufwand	Ertrag				
900	Abschluss Erfolgsrechnung (allgemeiner Haushalt) Netto Aufwand Netto Ertrag		277'158.00		214'227.00	966'891.70					
		277'158.00		214'227.00			966'891.70				
9000	Ertragsüberschuss Netto Aufwand					966'891.70					
							966'891.70				
9001	Aufwandüberschuss Netto Ertrag		277'158.00		214'227.00						
		277'158.00		214'227.00							

Investitionsrechnung

Investitionsrechnung

Funktionale Gliederung		Budget 2026		Budget 2025		Jahresrechnung 2024	
		Ausgaben	Einnahmen	Ausgaben	Einnahmen	Ausgaben	Einnahmen
0	ALLGEMEINDE VERWALTUNG	85'000.00	0.00	100'000.00	0.00	34'877.25	0.00
	Nettoergebnis		85'000.00		100'000.00		34'877.25
1	ÖFFENTLICHE ORDNUNG UND SICHERHEIT	250'000.00	120'000.00	380'000.00	120'000.00	0.00	0.00
	Nettoergebnis		130'000.00		260'000.00		0.00
2	BILDUNG	13'000.00	0.00	98'445.00	0.00	214'827.77	0.00
	Nettoergebnis		13'000.00		98'445.00		214'827.77
3	KULTUR, SPORT UND FREIZEIT	0.00	0.00	0.00	0.00	0.00	0.00
	Nettoergebnis	0.00	0.00		0.00		0.00
4	GESUNDHEIT	0.00	0.00	0.00	0.00	0.00	0.00
	Nettoergebnis		0.00		0.00		0.00
5	SOZIALE SICHERHEIT	0.00	0.00	0.00	0.00	0.00	0.00
	Nettoergebnis		0.00		0.00		0.00
6	VERKEHR	20'000.00	0.00	90'000.00	0.00	24'636.88	9'225.00
	Nettoergebnis		20'000.00		90'000.00		15'411.88
7	UMWELTSCHUTZ UND RAUMORDNUNG	283'000.00	0.00	195'400.00	0.00	327'076.10	1'030'084.54
	Nettoergebnis		283'000.00		195'400.00		-703'008.44
8	VOLKSWIRTSCHAFT	0.00	0.00	0.00	0.00	0.00	0.00
	Nettoergebnis		0.00		0.00		0.00
Total Ausgaben / Einnahmen		651'000.00	120'000.00	863'845.00	120'000.00	601'418.00	1'039'309.54
Einnahmenüberschuss(+) / Nettoinvestitionen(-)		-531'000.00		-743'845.00		437'891.54	
Total		120'000.00	120'000.00	120'000.00	120'000.00	1'039'309.54	1'039'309.54

Investitionsrechnung Verwaltungsvermögen

Investitionsrechnung, Sachgruppen		Budget 2026	Budget 2025	Jahresrechnung 2024
Investitionsausgaben				
50	Sachanlagen	388'000.00	713'000.00	380'188.03
52	Immaterielle Anlagen	55'000.00	0.00	6'402.20
54	Darlehen	0.00	0.00	0.00
55	Beteiligungen und Grundkapitalien	75'000.00	52'400.00	0.00
56	Eigene Investitionsbeiträge	133'000.00	98'445.00	214'827.77
Total Investitionsausgaben		651'000.00	863'845.00	601'418.00
Investitionseinnahmen				
60	Übertragung von Sachanlagen in das Finanzvermögen	0.00	0.00	0.00
62	Übertragung immaterielle Anlagen	0.00	0.00	0.00
63	Investitionsbeiträge für eigene Rechnung	120'000.00	120'000.00	1'039'309.54
64	Rückzahlung von Darlehen	0.00	0.00	0.00
65	Übertragung von Beteiligungen	0.00	0.00	0.00
66	Rückzahlung eigener Investitionsbeiträge	0.00	0.00	0.00
Total Investitionseinnahmen		120'000.00	120'000.00	1'039'309.54
Investitionen				
Total Investitionsausgaben		651'000.00	863'845.00	601'418.00
Total Investitionseinnahmen		120'000.00	120'000.00	1'039'309.54
592	Übertrag Einnahmenüberschuss in ER	0.00	0.00	0.00
Nettoinvestitionen (-) / Einnahmenüberschuss (+)		-531'000.00	-743'845.00	437'891.54

Investitionsrechnung Budget 2026

Konto	Investitionsrechnung Funktionale Gliederung IR	Budget 2026		Budget 2025		Rechnung 2024		Ausgaben	Einnahmen	Ausgaben	Einnahmen
		Ausgaben	Einnahmen	Ausgaben	Einnahmen	Ausgaben	Einnahmen				
	Total	771'000.00	771'000.00	983'845.00	983'845.00	1'640'727.54	1'640'727.54				
0	ALLGEMEINE VERWALTUNG	85'000.00		100'000.00		34'877.25					
	Netto Ausgaben		85'000.00		100'000.00		34'877.25				
02	Allgemeine Dienste	85'000.00		100'000.00		34'877.25					
	Netto Ausgaben		85'000.00		100'000.00		34'877.25				
022	Allgemeine Dienste, übrige	55'000.00									
	Netto Ausgaben		55'000.00								
0220	Allgemeine Dienste, übrige	55'000.00									
	Netto Ausgaben		55'000.00								
0220.5060.00	Anschaffung Software und Ersatz Hardware 11.11.13 / CHF 40'000.00										
0220.5290.00	Erschliessung Archiv exkl. Bauverwaltung GV 11.12.2025 / CHF 55'000.00	55'000.00									
0220.5450.00	Darlehen an private Unternehmungen										
0228	Allgemeine Personalkosten										
0228.5640.00	Vorinvestition Deckungslücke PKSO KT 05.11.14 / CHF 159'743.00										
029	Verwaltungsliegenschaften, übrige	30'000.00		100'000.00		34'877.25					
	Netto Ausgaben		30'000.00		100'000.00		34'877.25				
0290	Verwaltungsliegenschaften, übrige	30'000.00		100'000.00		34'877.25					
	Netto Ausgaben		30'000.00		100'000.00		34'877.25				
0290.5030.00	Neuer Spielplatz GV 21.06.22 / CHF 82'000.00										
0290.5040.00	Masterstudie Verwaltungsliegenschaften 10.11.14 / CHF 45'000.00										
0290.5040.01	Planungskredit altes Schulhaus GV 22.06.2023 / CHF 150'000.00	30'000.00		100'000.00		34'877.25					
0290.5040.02	Sanierung altes Schulhaus										

Investitionsrechnung Budget 2026

Konto	Investitionsrechnung Funktionale Gliederung IR	Budget 2026		Budget 2025		Rechnung 2024		Ausgaben	Einnahmen	Ausgaben	Einnahmen
		Ausgaben	Einnahmen	Ausgaben	Einnahmen	Ausgaben	Einnahmen				
0290.6320.00	Investitionsbeiträge von Gemeinden u. ZV, 850 J. Fonds										
1	ÖFFENTLICHE ORDNUNG UND SICHERHEIT, VERTEIDIGUNG	250'000.00	120'000.00	380'000.00	120'000.00						
	Netto Ausgaben		130'000.00		260'000.00						
15	Feuerwehr	250'000.00	120'000.00	380'000.00	120'000.00						
	Netto Ausgaben		130'000.00		260'000.00						
150	Feuerwehr	250'000.00	120'000.00	380'000.00	120'000.00						
	Netto Ausgaben		130'000.00		260'000.00						
1500	Feuerwehr (allgemein)	250'000.00	120'000.00	380'000.00	120'000.00						
	Netto Ausgaben		130'000.00		260'000.00						
1500.5060.00	Tanklöschfahrzeug Feuerwehr GV 11.12.2024 / CHF 380'000.00	250'000.00		380'000.00							
1500.6310.00	Investitionsbeiträge von Kanton, Tanklöschfahrzeug (SGV)		120'000.00		120'000.00						
16	Verteidigung										
161	Militärische Verteidigung										
1612	Schiessanlage										
1612.5620.00	Umbau und Erneuerung der best. 6 elektronischen Trefferanzeigen (Schiessanlage)										
2	BILDUNG	13'000.00		98'445.00		214'827.77					
	Netto Ausgaben		13'000.00		98'445.00		214'827.77				
21	Obligatorische Schule	13'000.00		98'445.00		214'827.77					
	Netto Ausgaben		13'000.00		98'445.00		214'827.77				
213	Oberstufe / Sekundarstufe I	13'000.00		98'445.00		214'827.77					
	Netto Ausgaben		13'000.00		98'445.00		214'827.77				
2136	Kreisschule	13'000.00		98'445.00		214'827.77					
	Netto Ausgaben		13'000.00		98'445.00		214'827.77				
2136.5620.00	OSZD Hallenbadsanierung										

Investitionsrechnung Budget 2026

Konto	Investitionsrechnung Funktionale Gliederung IR	Budget 2026		Budget 2025		Rechnung 2024		Ausgaben	Einnahmen	Ausgaben	Einnahmen
		Ausgaben	Einnahmen	Ausgaben	Einnahmen	Ausgaben	Einnahmen				
2136.5620.01	OSZD Investitionsbeiträge, Kreisschule DV 24.10.19 / CHF 71'159										
2136.5620.02	OSZD Sanierung Kreisschule DV 17.10.13 / CHF 24'350.00										
2136.5620.03	OSZD Sanierung Kreisschule DV 23.10.14 / CHF 16'840.00										
2136.5620.04	OSZD Sanierung Kreisschule DV 22.10.15 / CHF 30'400.00										
2136.5620.06	OSZD Investitionsbeiträge, Kreisschule DV 19.10.17 / CHF 42'880.00										
2136.5620.07	OSZD Investitionsbeiträge, Kreisschule DV 25.09.18 / CHF 80'220.00										
2136.5620.08	OSZD Investitionsbeiträge, Kreisschule DV 22.10.2020 / CHF 69'961										
2136.5620.09	OSZD Investitionsbeiträge, Kreisschule DV 21.10.2021 / CHF 102'750.00										
2136.5620.10	OSZD Investitionsbeiträge, Kreisschule DV 20.10.2022 / CHF 138'020.00					4.43					
2136.5620.11	OSZD Investitionsbeiträge, Kreisschule DV 26.10.2023 / CHF 205'150.00					214'823.34					
2136.5620.12	OSZD Investitionsbeiträge, Kreisschule DV 24.10.2024 / CHF 98'445.00			98'445.00							
2136.5620.13	OSZD Investitionsbeiträge, Kreisschule 2026 DV 23.10.2025 / CHF 13'000.00	13'000.00									
217	Schulliegenschaften										
2170	Schulliegenschaften										
2170.5040.00	Schulhaus Fernwärmesystem (Steuerung) GR 29.11.2022 / CHF 40'000.00										
3	KULTUR, SPORT UND FREIZEIT, KIRCHE										
34	Sport und Freizeit										

Investitionsrechnung Budget 2026

Konto	Investitionsrechnung Funktionale Gliederung IR	Budget 2026		Budget 2025		Rechnung 2024		Ausgaben	Einnahmen	Ausgaben	Einnahmen
		Ausgaben	Einnahmen	Ausgaben	Einnahmen	Ausgaben	Einnahmen				
342	Freizeit										
3420	Freizeit										
3420.5030.00	Neuer Spielplatz GV 21.06.2022 / CHF 82'000.00										
3420.6320.00	Investitionsbeiträge von Gemeinden u. ZV, 850 J.-Fonds										
3420.6373.00	Mitfinanzierung an Investitionen der Gemeinde, Spielplatz										
6	VERKEHR	20'000.00		90'000.00		24'636.88	9'225.00				
	Netto Ausgaben		20'000.00		90'000.00		15'411.88				
61	Strassenverkehr	20'000.00		90'000.00		24'636.88	9'225.00				
	Netto Ausgaben		20'000.00		90'000.00		15'411.88				
613	Kantonsstrassen										
6130	Kantonsstrassen										
6130.5610.00	Sanierung und Ausbau Grellingerstr./Dorfstr. 15.12.10 / CHF 764'000.00 13.12.12 / CHF 41'500.00 10.12.13 / CHF 110'700.00										
6130.5610.01	Sanierung und Ausbau Grellingerstr./Dorfstr. Kandelaber 10.12.13 / CHF 135'000.00										
6130.5610.02	Sanierung Bürenstrasse 12.12.17 / CHF 118'100.00										
6130.5610.03	Strassenverbreiterung für ÖV Bereich Eichmatt, Hochwaldstrasse 00.00.00 / CHF 110'400.00										
6130.6371.01	Grundeigentümerbeiträge Grellingerstr./Dorfstr.										
6130.6371.02	Grundeigentümerbeiträge Invest.-beitrag Bürenstrasse										
615	Gemeindestrassen	20'000.00		90'000.00		24'636.88	9'225.00				
	Netto Ausgaben		20'000.00		90'000.00		15'411.88				
6150	Gemeindestrassen	20'000.00		90'000.00		24'636.88	9'225.00				

Investitionsrechnung Budget 2026

Konto	Investitionsrechnung Funktionale Gliederung IR	Budget 2026		Budget 2025		Rechnung 2024		Ausgaben	Einnahmen	Ausgaben	Einnahmen
		Ausgaben	Einnahmen	Ausgaben	Einnahmen	Ausgaben	Einnahmen				
6150.5010.00	Netto Ausgaben Bauprojekt Erschliessung Teil I Herrenmatt 05.06.13 / CHF 860'000.00		20'000.00		90'000.00		15'411.88				
6150.5010.01	Bauprojekt Ringschluss Res. Bannholz - Lehmgrubenweg, Strassenbau Komm. Abstimmung 31.01.2021 / CHF 100'000.00										
6150.5010.06	Sanierung Kirchweg/Kirchrain, Strassenbau 12.12.17 / CHF 129'500.00										
6150.5010.07	Beleuchtung Sanierung Bürenstrasse 12.12.17 / CHF 160'000.00										
6150.5010.08	Erschliessung Ringstrasse, Strassenbau GV 21.06.22 / CHF 310'000.00					24'636.88					
6150.5010.09	Gässli Strassenbau GV 11.12.2024 / CHF 90'000.00	20'000.00		90'000.00							
6150.5010.10	Eigenhofstrasse GV 11.12.2025 / CHF 150'000.00										
6150.6310.00	Investitionsbeitrag vom Kanton Seebachbrücke Bödeli 10.12.13 / CHF 50'000.00										
6150.6310.01	Investitionsbeitrag vom Kanton Seebachbrücke Aumatt 10.12.13 / CHF 52'000.00										
6150.6371.00	Perimeterbeiträge (Höferschätzungen)						9'225.00				
6150.6371.01	Beiträge Landeigentümer Seebachbrücke Aumatt 10.12.13 / CHF 46'800.00										
6150.6371.03	Erschliessungsbeiträge Beleuchtung Herrenmattstrasse										
6150.6371.04	Grundeigentümerbeiträge Beleuchtung Bürenstrasse										
6150.6371.05	Grundeigentümerbeiträge Kirchweg/Kirchrain Strassenbau										
6152	Winterdienst										
6152.5060.00	Anschaffung Salzstreuer GR 12.11.2020 / CHF 26'000.00										

Investitionsrechnung Budget 2026

Konto	Investitionsrechnung Funktionale Gliederung IR	Budget 2026		Budget 2025		Rechnung 2024		Ausgaben	Einnahmen	Ausgaben	Einnahmen
		Ausgaben	Einnahmen	Ausgaben	Einnahmen	Ausgaben	Einnahmen				
7	UMWELTSCHUTZ UND RAUMORDNUNG	283'000.00		195'400.00		327'076.10	1'030'084.54				
	Netto Ausgaben		283'000.00		195'400.00						
	Netto Einnahmen					703'008.44					
71	Wasserversorgung	208'000.00		143'000.00		146'662.70	178'079.00				
	Netto Ausgaben		208'000.00		143'000.00						
	Netto Einnahmen					31'416.30					
710	Wasserversorgung	208'000.00		143'000.00		146'662.70	178'079.00				
	Netto Ausgaben		208'000.00		143'000.00						
	Netto Einnahmen					31'416.30					
7101	Wasserversorgung SF	208'000.00		143'000.00		146'662.70	178'079.00				
	Netto Ausgaben		208'000.00		143'000.00						
	Netto Einnahmen					31'416.30					
7101.5000.00	Grundwasserschutzzonen										
	10.12.14 / CHF 200'000.00										
7101.5031.00	Wasserversorgung										
	Grellingerstr./Dorfstr. 01.03.10 /										
	CHF 15'103.00 10.12.13 / CHF										
	505'000.00										
7101.5031.02	UV-Desinfektionsanlage und 2										
	Trübungs- messgeräte, PW										
	Lohrain 10.11.14 / CHF 49'000.00										
7101.5031.03	Löschwasserauslöser, neues										
	Leitsystem mit Integration, RES										
	Stiegen 10.12.14 / CHF										
	140'000.00										
7101.5031.04	Sanierung Kirchweg/Kirchrain,										
	Wasserleitung 12.12.17 / CHF										
	175'500.00										
7101.5031.05	Wasserversorgung Sanierung										
	Bürenstrasse 12.12.17 / CHF										
	340'000.00										
7101.5031.06	Sanierung Wasserleitung										
	Abschnitt "Löhr" 09.04.19 / CHF										
	215'000										
7101.5031.07	Neubau Wasserleitung										
	Bürenstrasse Abschnitt "Löhr"										
	12.06.19/CHF 140'000										
7101.5031.08	Bauprojekt Ringschluss Res.										
	Bannholz - Lehmgrubenweg,										
	WL Komm. Abstimmung										
	31.01.2021 / CHF 330'000.00										

Investitionsrechnung Budget 2026

Konto	Investitionsrechnung Funktionale Gliederung IR	Budget 2026		Budget 2025		Rechnung 2024		Ausgaben	Einnahmen	Ausgaben	Einnahmen
		Ausgaben	Einnahmen	Ausgaben	Einnahmen	Ausgaben	Einnahmen				
7101.5031.09	Direkteinspeisung WVD Komm. Abstimmung 31.01.2021 / CHF 155'000.00										
7101.5031.10	Erschliessung Ringstrasse, Wasserleitung GV 21.06.22 / CHF 140'000.00										
7101.5031.11	WL "Löhr" obere Etappe GV 15.12.2022 / CHF 88'000.00	88'000.00		88'000.00							
7101.5031.12	Ausstattung Funkwasseruhren GV 15.12.2022 / CHF 140'000.00					83'177.75					
7101.5031.13	Neues Orthomatensystem GV 15.12.2022 / CHF 70'000.00					63'484.95					
7101.5031.15	Quellfassung Birchtein GV 15.12.22 / CHF 49'000.00										
7101.5031.16	Sonde SAK-Messung GV 11.12.2024 / CHF 55'000.00			55'000.00							
7101.5031.17	Reservoir Stiegen (Asbest) GV 11.12.2024 / CHF 70'000.00										
7101.5031.18	Notstrom Lohrain Bannholz GR xx.xx.xxxx / CHF 45'000.00										
7101.5290.00	Leitungskataster Wasser Komm. Abstimmung 31.01.2021 / CHF 17'000.00										
7101.5291.00	GWP - Generelles Wasserprojekt 15.12.06 / CHF 25'000.00 13.06.12 / CHF 34'000.00 (NK) 12.05.14 / CHF 10'000.00 (NK)										
7101.5620.00	Investitionsbeiträge an Gemeinden und ZV, Einwohnergemeinde Nunningen - Rohrkeller Steinegg (Gesamtkosten CHF 150'000.00 - Anteil 50%)										
7101.5620.01	Investitionsbeiträge an Gemeinden und ZV, Sanierung Reservoir Nettenberg CHF 20'000.00 / DV 27.04.2024										
7101.5620.02	Investitionsbeiträge an WVD, Reservoirkammer Hochwald GV 11.12.2025 / CHF 120'000.00	120'000.00									
7101.6310.00	Investitionsbeitrag vom Kanton, GWP										
7101.6310.01	Investitionsbeitrag vom Kanton, Stiegenquelle										

Investitionsrechnung Budget 2026

Konto	Investitionsrechnung Funktionale Gliederung IR	Budget 2026		Budget 2025		Rechnung 2024		Ausgaben	Einnahmen	Ausgaben	Einnahmen
		Ausgaben	Einnahmen	Ausgaben	Einnahmen	Ausgaben	Einnahmen				
7101.6310.04	Investitionsbeiträge vom Kanton (SGV) WL Bürenstrasse						5'079.00				
7101.6310.05	Investitionsbeiträge vom Kanton (SGV) WL Bürenstrasse, Sanierung "Löhr"										
7101.6310.06	Investitionsbeiträge vom Kanton (SGV) WL Bürenstrasse, Neubau "Löhr"										
7101.6310.07	Investitionsbeiträge vom Kanton (SGV) Direkteinspeisung WVD						20'062.00				
7101.6310.08	Investitionsbeiträge vom Kanton (SGV) Bauprojekt Ringschluss Res. Bannholz - Lehmgrubenweg						44'579.00				
7101.6310.09	Investitionsbeiträge vom Kanton (SGV), WL Kirchweg/Kirchrain										
7101.6310.10	Investitionsbeiträge vom Kanton (SGV) WL "Löhr" obere Etappe										
7101.6310.11	Investitionsbeiträge vom Kanton (SGV) WL Ringstrasse						13'181.00				
7101.6320.00	Verkauf Anlagen WVD										
7101.6370.00	Anschlussgebühren						95'178.00				
7101.6371.01	Grundeigentümerbeiträge Kirchweg/Kirchrain Wasserversorgung										
7101.6371.02	Grundeigentümerbeiträge Neubau WL "Löhr"										
72	Abwasserbeseitigung	75'000.00		52'400.00		180'413.40	851'322.80				
	Netto Ausgaben		75'000.00		52'400.00						
	Netto Einnahmen					670'909.40					
720	Abwasserbeseitigung	75'000.00		52'400.00		180'413.40	851'322.80				
	Netto Ausgaben		75'000.00		52'400.00						
	Netto Einnahmen					670'909.40					
7201	Abwasserbeseitigung SF	75'000.00		52'400.00		180'413.40	851'322.80				
	Netto Ausgaben		75'000.00		52'400.00						
	Netto Einnahmen					670'909.40					

Investitionsrechnung Budget 2026

Konto	Investitionsrechnung Funktionale Gliederung IR	Budget 2026		Budget 2025		Rechnung 2024		Ausgaben	Einnahmen	Ausgaben	Einnahmen
		Ausgaben	Einnahmen	Ausgaben	Einnahmen	Ausgaben	Einnahmen				
7201.5032.00	Kanalisation Grellingerstr./Dorfstr. 01.03.10 / CHF 15'104.00 07.11.11 / CHF 15'000.00 10.12.13 / CHF 475'000.00										
7201.5032.01	Vorprojekt Sanierung ARA 11.12.08 / CHF 50'000.00										
7201.5032.02	Bauprojekt Sanierung ARA 09.12.15 / CHF 50'000.00										
7201.5032.03	Sanierung Kirchweg/Kirchrain, Kanalisation 12.12.17 / CHF 122'500.00										
7201.5032.04	Kanalisation Sanierung Bürenstrasse 12.12.17 / CHF 190'000.00										
7201.5032.05	Ableitung ARA via Pelzmühletal GV 12.06.19 / CHF 2'670'000					174'011.20					
7201.5032.06	Erschliessung Ringstrasse, Kanalisation GV 21.06.22 / CHF 65'000.00										
7201.5032.10	Erschliessung Teil I Herrenmatt 05.06.13 / CHF 400'000.00										
7201.5290.00	Leitungskataster Abwasser Komm. Abstimmung / CHF 31'000.00										
7201.5290.01	Umsetzung GEP-Konzept Datenmanagement, Organisation, Massnahmenliste Komm. Abstimmung 31.01.2021 / CHF 30'000.00					6'402.20					
7201.5292.00	GEP - Gen. Entwässerungsplan										
7201.5540.00	Investitionsbeitrag ARA Birs Gebunden / CHF 52'400.00			52'400.00							
7201.5540.01	Investitionsbeitrag ARA Birs 2026 Gebunden	75'000.00									
7201.6310.00	Investitionsbeitrag vom Kanton, Sanierung ARA						771'958.60				
7201.6310.01	Investitionsbeitrag vom Kanton, GEP										
7201.6370.00	Anschlussgebühren						79'364.20				
7201.6371.00	Erschliessungsbeiträge Herrenmatt										
7201.6371.01	Grundeigentümerbeiträge Kirchweg/Kirchrain Kanalisation										

Investitionsrechnung Budget 2026

Konto	Investitionsrechnung Funktionale Gliederung IR	Budget 2026		Budget 2025		Rechnung 2024		Ausgaben	Einnahmen	Ausgaben	Einnahmen
		Ausgaben	Einnahmen	Ausgaben	Einnahmen	Ausgaben	Einnahmen				
74	Verbauungen										
	Netto Einnahmen					682.74	682.74				
741	Gewässerverbauungen										
	Netto Einnahmen					682.74	682.74				
7410	Gewässerverbauungen										
	Netto Einnahmen					682.74	682.74				
7410.5020.00	Sanierung Bachsohle Welschhans (1. Etappe) Komm. Abstimmung 31.01.2020 / CHF 50'000.00										
7410.5020.01	Ufersanierung Seebach/Strick Komm. Abstimmung 31.01.2021 / CHF 100'000.00										
7410.5020.02	Sanierung Bachsohle (2. Etappe) GV 15.12.2022 / CHF 100'000.00										
7410.5020.03	Wasserprojekt Seebach mit Kanton GV 15.12.2022 / CHF 50'000.00										
7410.6310.00	Investitionsbeiträge vom Kanton, Sanierung Bachsohle						682.74				
7410.6310.01	Investitionsbeiträge vom Kanton, Ufersanierung Seebach/Strick										
7410.6310.02	Investitionsbeiträge vom Kanton, Wasserprojekt Seebach mit Kanton										
77	Übriger Umweltschutz										
771	Friedhof und Bestattung										
7710	Friedhof und Bestattung (allgemein)										
7710.5030.00	Erstellung Bodenuhnenengräber, Friedhof 2. Etappe										
79	Raumordnung										
790	Raumordnung										
7900	Raumordnung (allgemein)										

Investitionsrechnung Budget 2026

Konto	Investitionsrechnung Funktionale Gliederung IR	Budget 2026		Budget 2025		Rechnung 2024		Ausgaben	Einnahmen	Ausgaben	Einnahmen
		Ausgaben	Einnahmen	Ausgaben	Einnahmen	Ausgaben	Einnahmen				
7900.5090.00	Vorprojekt Erschliessung										
7900.5290.00	Teilausbau I Herrenmatt										
	Räumliches Leitbild, Ortsplanrevision 12.12.18 / CHF 75'000.00										
8	VOLKSWIRTSCHAFT										
81	Landwirtschaft										
812	Strukturverbesserungen										
8120	Strukturverbesserungen										
8120.5050.00	Stein / Blockschlag										
	"Gauggema" 13.12.2016 / CHF 230'000.00										
8120.6310.00	Investitionsbeitrag vom Kanton, Stein / Blockschlag "Gauggema"										
9	FINANZEN UND STEUERN	120'000.00	651'000.00	120'000.00	863'845.00	1'039'309.54	601'418.00				
	Netto Ausgaben						437'891.54				
	Netto Einnahmen	531'000.00		743'845.00							
99	Nicht aufgeteilte Posten	120'000.00	651'000.00	120'000.00	863'845.00	1'039'309.54	601'418.00				
	Netto Ausgaben						437'891.54				
	Netto Einnahmen	531'000.00		743'845.00							
999	Abschluss	120'000.00	651'000.00	120'000.00	863'845.00	1'039'309.54	601'418.00				
	Netto Ausgaben						437'891.54				
	Netto Einnahmen	531'000.00		743'845.00							
9990	Abschluss	120'000.00	651'000.00	120'000.00	863'845.00	1'039'309.54	601'418.00				
	Netto Ausgaben						437'891.54				
	Netto Einnahmen	531'000.00		743'845.00							
9990.5900.00	Passivierte Einnahmen	120'000.00		120'000.00		9'907.74					
9990.5900.10	Passivierte Einnahmen SF					178'079.00					
9990.5900.20	Wasserversorgung										
	Passivierte Einnahmen SF					851'322.80					
	Abwasserbeseitigung										
9990.5920.10	Übertrag Einnahmenüberschuss in ER, Wasserversorgung										
9990.5920.20	Übertrag Einnahmenüberschuss in ER, Abwasserbeseitigung										

Investitionsrechnung Budget 2026

Konto	Investitionsrechnung Funktionale Gliederung IR	Budget 2026		Budget 2025		Rechnung 2024		Ausgaben	Einnahmen	Ausgaben	Einnahmen
		Ausgaben	Einnahmen	Ausgaben	Einnahmen	Ausgaben	Einnahmen				
9990.6900.00	Aktivierte Ausgaben		368'000.00		668'445.00		274'341.90				
9990.6900.10	Aktivierte Ausgaben SF Wasserversorgung		208'000.00		143'000.00		146'662.70				
9990.6900.20	Aktivierte Ausgaben SF Abwasserbeseitigung		75'000.00		52'400.00		180'413.40				

Investitionsrechnung Budget 2026

Konto	Investitionsrechnung Sachgruppengliederung IR	Budget 2026		Budget 2025		Rechnung 2024		Ausgaben	Einnahmen	Ausgaben	Einnahmen
		Ausgaben	Einnahmen	Ausgaben	Einnahmen	Ausgaben	Einnahmen				
	Total	771'000.00	771'000.00	983'845.00	983'845.00	1'640'727.54	1'640'727.54				
5	Investitionsausgaben	771'000.00		983'845.00		1'640'727.54					
	Netto Ausgaben		771'000.00		983'845.00		1'640'727.54				
50	Sachanlagen	388'000.00		713'000.00		380'188.03					
	Netto Ausgaben		388'000.00		713'000.00		380'188.03				
500	Grundstücke										
5000	Grundstücke										
501	Strassen / Verkehrswege	20'000.00		90'000.00		24'636.88					
	Netto Ausgaben		20'000.00		90'000.00		24'636.88				
5010	Strassen / Verkehrswege	20'000.00		90'000.00		24'636.88					
	Netto Ausgaben		20'000.00		90'000.00		24'636.88				
502	Wasserbau										
5020	Wasserbau										
503	Übriger Tiefbau	88'000.00		143'000.00		320'673.90					
	Netto Ausgaben		88'000.00		143'000.00		320'673.90				
5030	Übrige Tiefbauten allgemein										
5031	Tiefbauten Wasserversorgung	88'000.00		143'000.00		146'662.70					
	Netto Ausgaben		88'000.00		143'000.00		146'662.70				
5032	Tiefbauten Abwasserbeseitigung					174'011.20					
	Netto Ausgaben						174'011.20				
504	Hochbauten	30'000.00		100'000.00		34'877.25					
	Netto Ausgaben		30'000.00		100'000.00		34'877.25				
5040	Hochbauten	30'000.00		100'000.00		34'877.25					
	Netto Ausgaben		30'000.00		100'000.00		34'877.25				
505	Waldungen										

Investitionsrechnung Budget 2026

Konto	Investitionsrechnung Sachgruppengliederung IR	Budget 2026		Budget 2025		Rechnung 2024		Ausgaben	Einnahmen	Ausgaben	Einnahmen
		Ausgaben	Einnahmen	Ausgaben	Einnahmen	Ausgaben	Einnahmen				
5050	Waldungen										
506	Mobilien	250'000.00		380'000.00							
	Netto Ausgaben		250'000.00		380'000.00						
5060	Mobilien	250'000.00		380'000.00							
	Netto Ausgaben		250'000.00		380'000.00						
509	Übrige Sachanlagen										
5090	Übrige Sachanlagen										
52	Immaterielle Anlagen	55'000.00				6'402.20					
	Netto Ausgaben		55'000.00				6'402.20				
529	Übrige immaterielle Anlagen	55'000.00				6'402.20					
	Netto Ausgaben		55'000.00				6'402.20				
5290	Übrige immaterielle Anlagen	55'000.00				6'402.20					
	Netto Ausgaben		55'000.00				6'402.20				
5291	Wasserversorgung										
5292	Abwasserentsorgung										
54	Darlehen										
545	Private Unternehmungen										
5450	Darlehen an private Unternehmungen										
55	Beteiligungen und Grundkapitalien	75'000.00		52'400.00							
	Netto Ausgaben		75'000.00		52'400.00						
554	Öffentliche Unternehmungen	75'000.00		52'400.00							
	Netto Ausgaben		75'000.00		52'400.00						
5540	Beteiligungen an öffentlichen Unternehmungen	75'000.00		52'400.00							
	Netto Ausgaben		75'000.00		52'400.00						

Investitionsrechnung Budget 2026

Konto	Investitionsrechnung Sachgruppengliederung IR	Budget 2026		Budget 2025		Rechnung 2024		Ausgaben	Einnahmen	Ausgaben	Einnahmen
		Ausgaben	Einnahmen	Ausgaben	Einnahmen	Ausgaben	Einnahmen				
56	Eigene Investitionsbeiträge	133'000.00		98'445.00		214'827.77					
	Netto Ausgaben		133'000.00		98'445.00		214'827.77				
561	Kantone und Konkordate										
5610	Investitionsbeiträge an Kantone und Konkordate										
562	Gemeinden und Gemeindeverbände	133'000.00		98'445.00		214'827.77					
	Netto Ausgaben		133'000.00		98'445.00		214'827.77				
5620	Investitionsbeiträge an Gemeinden und Gemeindeverbände	133'000.00		98'445.00		214'827.77					
	Netto Ausgaben		133'000.00		98'445.00		214'827.77				
564	Öffentliche Unternehmungen										
5640	Investitionsbeiträge an öffentliche Unternehmungen										
59	Übertrag an Bilanz	120'000.00		120'000.00		1'039'309.54					
	Netto Ausgaben		120'000.00		120'000.00		1'039'309.54				
590	Passivierungen	120'000.00		120'000.00		1'039'309.54					
	Netto Ausgaben		120'000.00		120'000.00		1'039'309.54				
5900	Passivierte Einnahmen	120'000.00		120'000.00		1'039'309.54					
	Netto Ausgaben		120'000.00		120'000.00		1'039'309.54				
592	Einnahmenüberschuss in ER										
5920	Übertrag Einnahmenüberschuss in ER										
6	Investitionseinnahmen		771'000.00		983'845.00		1'640'727.54				
	Netto Einnahmen	771'000.00		983'845.00		1'640'727.54					
63	Investitionsbeiträge für eigene Rechnung		120'000.00		120'000.00		1'039'309.54				
	Netto Einnahmen	120'000.00		120'000.00		1'039'309.54					

Investitionsrechnung Budget 2026

Konto	Investitionsrechnung Sachgruppengliederung IR	Budget 2026		Budget 2025		Rechnung 2024		Ausgaben	Einnahmen	Ausgaben	Einnahmen
		Ausgaben	Einnahmen	Ausgaben	Einnahmen	Ausgaben	Einnahmen				
631	Kantone und Konkordate		120'000.00		120'000.00		855'542.34				
	Netto Einnahmen	120'000.00		120'000.00		855'542.34					
6310	Investitionsbeiträge von Kantonen und Konkordaten		120'000.00		120'000.00		855'542.34				
	Netto Einnahmen	120'000.00		120'000.00		855'542.34					
632	Gemeinden und Gemeindeverbände										
6320	Investitionsbeiträge von Gemeinden und Gemeindeverbänden										
637	Private Haushalte						183'767.20				
	Netto Einnahmen					183'767.20					
6370	Anschlussgebühren						174'542.20				
	Netto Einnahmen					174'542.20					
6371	Erschliessungsbeiträge						9'225.00				
	Netto Einnahmen					9'225.00					
6373	Private Haushalte										
69	Übertrag an Bilanz		651'000.00		863'845.00		601'418.00				
	Netto Einnahmen	651'000.00		863'845.00		601'418.00					
690	Aktivierungen		651'000.00		863'845.00		601'418.00				
	Netto Einnahmen	651'000.00		863'845.00		601'418.00					
6900	Aktivierte Ausgaben		651'000.00		863'845.00		601'418.00				
	Netto Einnahmen	651'000.00		863'845.00		601'418.00					

Anhang zum Budget

Anhang

Ausweis Bestimmung Werterhalt

A7.1 Ausweis Wiederbeschaffungswert und Bestimmung Pflichteinlage Werterhalt Wasserversorgung							
							Betrag in Fr.
Anlagekategorie	Wiederbeschaffungswert 1.1.	Zuwachs	Wiederbeschaffungswert 31.12.	betriebswirtschaftliche Abschreibungen bzw. Werterhalt	Pflichteinlage Werterhalt SOLL vor Abschreibung	vorgenommene Abschreibungen	Pflichteinlage Werterhalt IST
Wasserfassungen	687'906	0	687'906	0.5000%	3'440	720	2'720
Reservoir	1'007'379	0	1'007'379	0.3750%	3'778	4'875	-1'097
Pumpwerke	348'218	0	348'218	0.5000%	1'741	790	951
Wasseraufbereitung	60'500	0	60'500	0.7500%	454	1'100	-646
Leitungsnetz/Hydranten	19'797'727	0	19'797'727	0.3125%	61'868	66'390	-4'522
Messtechnik	1'200'000	0	1'200'000	1.2500%	15'000	9'075	5'925
					86'280	82'950	3'330

A7.2 Ausweis Wiederbeschaffungswert und Bestimmung Pflichteinlage Werterhalt Abwasserbeseitigung							
							Betrag in Fr.
Anlagekategorie	Wiederbeschaffungswert 1.1.	Zuwachs	Wiederbeschaffungswert 31.12.	betriebswirtschaftliche Abschreibungen bzw. Werterhalt	Pflichteinlage Werterhalt SOLL vor Abschreibung	vorgenommene Abschreibungen	Pflichteinlage Werterhalt IST
Kanäle	13'020'000	0	13'020'000	0.3125%	40'688	66'250	-25'563
Kläranlage	3'510'000	0	3'510'000	0.7500%	26'325	2'548	23'777
					67'013	68'798	-1'786

Anhang

Abschreibungstabelle

Konto / Anlage	Beschreibung	Ist- Anschaffungs- wert per 01.01.2025	Buchwert 01.01.2025	Zuwachs	Abgang	Anschaffungs- wert für Abschreibung 2025	Abschrei- bungs- Satz	Abschreibung 2025	Plan-Wert 31.12.2025 (Buchwert)	Zuwachs	Abgang	Anschaffungs- wert für Abschr. 2026	Abschrei- bungs-Satz	Abschreibung 2026	Plan-Wert 31.12.2026 (Buchwert)
Planmässige Abschreibungen altes VV(Härtefallregelung)															
0220.3300.25	Gemeinde: Mobilien/Maschinen/EDV	125'600.00	62'800.00	0.00	0.00	125'600.00	5.56%	6'978.00	55'822.00	0.00	0.00	125'600.00	5.56%	6'978.00	48'844.00
0290.3300.25	Im Zelgli, Land unüberbaut GB 951	213'200.00	106'600.00	0.00	0.00	213'200.00	5.56%	11'850.00	94'750.00	0.00	0.00	213'200.00	5.56%	11'850.00	82'900.00
0290.3300.25	Herrenmatt GB 3086	77'450.60	38'073.80	0.00	0.00	77'450.60	5.56%	4'221.00	33'852.80	0.00	0.00	77'450.60	5.56%	4'221.00	29'631.80
0290.3300.25	Gässli 9 GB 2609 (Vereinshaus)	9'200.00	4'600.00	0.00	0.00	9'200.00	5.56%	512.00	4'088.00	0.00	0.00	9'200.00	5.56%	512.00	3'576.00
0290.3300.25	Optimierung Verwaltungsliegenschaften	20'100.00	10'050.00	0.00	0.00	20'100.00	5.56%	1'120.00	8'930.00	0.00	0.00	20'100.00	5.56%	1'120.00	7'810.00
1500.3300.25	Fahrzeug FW	53'800.00	26'900.00	0.00	0.00	53'800.00	5.56%	2'990.00	23'910.00	0.00	0.00	53'800.00	5.56%	2'990.00	20'920.00
1612.3660.25	Schiessanlage	65'900.00	32'950.00	0.00	0.00	65'900.00	5.56%	3'662.00	29'288.00	0.00	0.00	65'900.00	5.56%	3'662.00	25'626.00
1620.3300.25	Öffentl. Schutzpl./KP Büren	14'200.00	7'100.00	0.00	0.00	14'200.00	5.56%	790.00	6'310.00	0.00	0.00	14'200.00	5.56%	790.00	5'520.00
2136.3660.25	Kreisschule OSZD	801'400.00	400'700.00	0.00	0.00	801'400.00	5.56%	44'530.00	356'170.00	0.00	0.00	801'400.00	5.56%	44'530.00	311'640.00
2170.3300.25	Schulhaus - Mobiliar	5'300.00	2'650.00	0.00	0.00	5'300.00	5.56%	290.00	2'360.00	0.00	0.00	5'300.00	5.56%	290.00	2'070.00
2170.3300.25	Schulhaus-Einrichtungen/EDV	25'500.00	12'750.00	0.00	0.00	25'500.00	5.56%	1'420.00	11'330.00	0.00	0.00	25'500.00	5.56%	1'420.00	9'910.00
2170.3300.25	Schulhaus Zelgli (Falls Rückbuchung zus. Abschr.)	1.00	1.00	0.00	0.00	1.00	5.56%	60'920.00	1.00	0.00	0.00	1.00	5.56%	60'920.00	1.00
6130.3660.25	Kantonsstrassen	66'100.00	33'050.00	0.00	0.00	66'100.00	5.56%	3'680.00	29'370.00	0.00	0.00	66'100.00	5.56%	3'680.00	25'690.00
6150.3300.25	Gemeindestrassen	601'900.00	300'950.00	0.00	0.00	601'900.00	5.56%	33'440.00	267'510.00	0.00	0.00	601'900.00	5.56%	33'440.00	234'070.00
6150.3300.25	Büssleten GB 585	1'560.00	1'014.00	0.00	0.00	1'560.00	5.56%	90.00	924.00	0.00	0.00	1'560.00	5.56%	90.00	834.00
6153.3300.25	Kommunalfahrzeug Werkhof	59'800.00	29'900.00	0.00	0.00	59'800.00	5.56%	3'320.00	26'580.00	0.00	0.00	59'800.00	5.56%	3'320.00	23'260.00
7710.3300.25	Kirchrain (Friedhof)	154'700.00	77'350.00	0.00	0.00	154'700.00	5.56%	8'601.32	68'748.68	0.00	0.00	154'700.00	5.56%	8'600.00	60'148.68
7900.3300.25	Planungen	226'600.00	113'300.00	0.00	0.00	226'600.00	5.56%	12'600.00	100'700.00	0.00	0.00	226'600.00	5.56%	12'600.00	88'100.00
7900.3300.25	Projekt Erschliessung Herrenmatt	62'500.00	31'250.00	0.00	0.00	62'500.00	5.56%	3'480.00	27'770.00	0.00	0.00	62'500.00	5.56%	3'480.00	24'290.00
														197'515.00	

Konto / Anlage	Beschreibung	Ist- Anschaffungs- wert per 01.01.2025	Buchwert 01.01.2025	Zuwachs	Abgang	Anschaffungs- wert für Abschreibung 2025	Abschrei- bungs- Satz	Abschreibung 2025	Plan-Wert 31.12.2025 (Buchwert)	Zuwachs	Abgang	Anschaffungs- wert für Abschr. 2026	Abschrei- bungs-Satz	Abschreibung 2026	Plan-Wert 31.12.2026 (Buchwert)
Planmässige Abschreibungen															
0220.3300.00	Erschliessung Archiv	55'000.00	0.00	0.00	0.00	55'000.00	2.50%	.00	0.00	55'000.00	0.00	110'000.00	12.50%	5'000.00	50'000.00
0228.3660.00	Vorinvestition Deckungslücke PKSO	155'700.00	119'769.25	0.00	0.00	155'700.00	2.50%	4'000.00	115'769.25	0.00	0.00	155'700.00	2.56%	4'000.00	111'769.25
0290.3300.00	Altes Schulhaus	51'756.50	49'643.60	70000.00	0.00	121'756.50	3.03%	3'689.22	115'954.38	30'000.00	0.00	151'756.50	3.03%	4'598.22	141'356.16
1500.3300.00	Tanklöschfahrzeug Feuerwehr	-	0.00	130000.00	0.00	130'000.00	6.66%	8'658.00	121'342.00	250'000.00	120'000.00	260'000.00	6.66%	17'350.00	233'992.00
2136.3660.00	OSZD-Brandschutz- Fluchtwegkonzept	18'172.65	13'322.50	0.00	0.00	18'172.65	3.03%	560.00	12'762.50	0.00	0.00	18'172.65	3.03%	560.00	12'202.50
2136.3660.00	OSZD-Elektroinstallationen	4'640.00	3'374.55	0.00	0.00	4'640.00	3.03%	150.00	3'224.55	0.00	0.00	4'640.00	3.03%	150.00	3'074.55
2136.3660.00	OSZD-Lüftung/Decke/Mensa	20'245.65	15'337.60	0.00	0.00	20'245.65	3.03%	600.00	14'737.60	0.00	0.00	20'245.65	3.03%	600.00	14'137.60
2136.3660.00	OSZD-Ersatz Monoblock Küche-/Mensa- belüftung WRG	22'630.43	17'836.10	0.00	0.00	22'630.43	3.03%	690.00	17'146.10	0.00	0.00	22'630.43	3.03%	690.00	16'456.10
2136.3660.00	OSZD-Traktor	4'182.36	523.60	0.00	0.00	4'182.36	12.50%	522.60	1.00	0.00	0.00	4'182.36	12.50%	.00	1.00
2136.3660.00	OSZD-Schulzimmer	32'585.35	26'283.80	0.00	0.00	32'585.35	3.03%	1'000.00	25'283.80	0.00	0.00	32'585.35	3.03%	1'000.00	24'283.80
2136.3660.00	OSZD-Naturwissenschaftszimmer	72'275.31	59'134.35	0.00	0.00	72'275.31	3.03%	2'200.00	56'934.35	0.00	0.00	72'275.31	3.03%	2'200.00	54'734.35
2136.3660.00	OSZD-Parkplatz	4'885.14	4'152.35	0.00	0.00	4'885.14	2.50%	130.00	4'022.35	0.00	0.00	4'885.14	12.50%	130.00	3'892.35
2136.3660.00	OSZD-Beleuchtung	27'356.81	24'089.90	0.00	0.00	27'356.81	3.03%	900.00	23'189.90	0.00	0.00	27'356.81	3.03%	900.00	22'289.90
2136.3660.00	OSZD-Gruppenräume	7'464.85	6'334.75	0.00	0.00	7'464.85	3.03%	200.00	6'134.75	0.00	0.00	7'464.85	3.03%	200.00	5'934.75
2136.3660.00	OSZD-Lifanlage + Treppenlift	9'093.80	7'716.00	0.00	0.00	9'093.80	3.03%	280.00	7'436.00	0.00	0.00	9'093.80	3.03%	280.00	7'156.00
2136.3660.00	OSZD-Hackschnitzelheizung	49'147.97	48'628.50	0.00	0.00	49'147.97	3.03%	1'490.00	47'138.50	0.00	0.00	49'147.97	3.03%	1'490.00	45'648.50
2136.3660.00	OSZD-Aussensportanlagen	8'798.26	8'038.05	0.00	0.00	8'798.26	2.50%	150.00	7'888.05	0.00	0.00	8'798.26	2.50%	150.00	7'738.05
2136.3660.00	OSZD-Aussenhülle	67'144.15	62'810.03	0.00	0.00	67'144.15	2.50%	1'750.00	61'060.03	0.00	0.00	67'144.15	2.50%	1'750.00	59'310.03

Gemeinde Seewen															Budget 2026
2136.3660.00	OSZD-Absturzsicherung	12'769.00	11'995.10	0.00	0.00	12'769.00	3.03%	670.00	11'325.10	0.00	0.00	12'769.00	2.50%	670.00	10'655.10
2136.3660.00	OSZD-Ölheizung	5'684.55	5'340.05	0.00	0.00	5'684.55	3.03%	350.00	4'990.05	0.00	0.00	5'684.55	3.03%	350.00	4'640.05
2136.3660.00	OSZD-Abwartswohnung	4'059.05	3'833.90	0.00	0.00	4'059.05	3.03%	230.00	3'603.90	0.00	0.00	4'059.05	3.03%	230.00	3'373.90
2136.3660.00	OSZD Investitionsbeiträge 2024	214'823.34	208'313.54	0.00	0.00	214'823.34	3.03%	6'090.00	202'223.54	0.00	0.00	214'823.34	6.66%	6'090.00	196'133.54
2136.3660.00	OSZD Investitionsbeiträge 2025	-	0.00	98'445.00	0.00	98'445.00	3.03%	2'990.00	95'455.00	0.00	0.00	98'445.00	3.03%	2'990.00	92'465.00
2136.3660.00	OSZD Investitionsbeiträge 2026	-	0.00	0.00	0.00	0.00	3.03%	394.00	-394.00	13'000.00	0.00	13'000.00	3.03%	394.00	12'212.00
2136.3660.00	OSZD Konzepte u. Macbook	-	0.00	0.00	0.00	0.00	3.03%	10'076.00	0.00	0.00	0.00	0.00	3.03%	10'470.00	0.00
2170.3300.00	Schulhaus Fernwärmesystem	40'000.00	0.00	0.00	0.00	40'000.00	3.03%	1'250.00	-1'250.00	0.00	0.00	40'000.00	3.03%	1'250.00	-2'500.00
3420.3300.00	Spielplatz	6'378.00	6'058.20	0.00	0.00	6'378.00	2.50%	160.00	5'898.20	0.00	0.00	6'378.00	2.50%	160.00	5'738.20
6130.3660.00	KTSO-Grellingerstr./Dorfstr.	480'962.80	365'025.00	0.00	0.00	480'962.80	2.50%	11'775.00	353'250.00	0.00	0.00	480'962.80	2.50%	11'775.00	341'475.00
6130.3300.00	Kandelaber Grellingerstr./Dorfstr.	116'900.35	91'804.15	0.00	0.00	116'900.35	2.50%	2'970.00	88'834.15	0.00	0.00	116'900.35	2.50%	2'970.00	85'864.15
6130.3660.00	KTSO-Bürenstrasse	17'587.60	14'895.65	0.00	0.00	17'587.60	3.03%	440.00	14'455.65	0.00	0.00	17'587.60	2.50%	440.00	14'015.65
6130.3660.00	KTSO-Hochwaldstrasse	6'600.00	5'445.00	0.00	0.00	6'600.00	3.03%	185.00	5'260.00	0.00	0.00	6'600.00	2.50%	185.00	5'075.00
6150.3300.00	Kirchweg/Kirchrain	65'335.60	50'521.05	0.00	0.00	65'335.60	2.50%	2'400.00	48'121.05	0.00	0.00	65'335.60	2.50%	2'400.00	45'721.05
6150.3300.00	Kandelaber Bürenstrasse	120'703.20	103'127.05	0.00	0.00	120'703.20	3.03%	3'130.00	99'997.05	0.00	0.00	120'703.20	2.50%	3'130.00	96'867.05
6150.3300.00	Lehmgrubenweg	94'303.35	81'774.85	0.00	0.00	94'303.35	3.03%	2'700.00	79'074.85	0.00	0.00	94'303.35	2.50%	2'700.00	76'374.85
6150.3300.00	Ringstrasse	310'931.18	295'984.78	0.00	0.00	310'931.18	3.03%	7'750.00	288'234.78	0.00	0.00	310'931.18	2.50%	7'750.00	280'484.78
6150.3300.00	Gässli	-	0.00	70'000.00	0.00	70'000.00	3.03%	2'250.00	67'750.00	20'000.00	0.00	90'000.00	2.50%	2'250.00	85'500.00
6150.3300.00	Flurwege	-	0.00	0.00	0.00	0.00	3.03%	2'250.00	-2'250.00	0.00	0.00	0.00	2.50%	2'250.00	-4'500.00
6150.3300.00	Eigenhofstrasse	-	0.00	0.00	0.00	0.00	3.03%	3'750.00	0.00	0.00	0.00	0.00	2.50%	3'750.00	
7101.3300.01	UV-Desinfektionsanlage PW Lohrain	39'111.70	32'034.35	0.00	0.00	39'111.70	2.00%	805.00	31'229.35	0.00	0.00	39'111.70	2.00%	805.00	30'424.35
7101.3300.01	Grundwasserschutzzonen	35'114.95	30'194.45	0.00	0.00	35'114.95	2.00%	720.00	29'474.45	0.00	0.00	35'114.95	2.00%	720.00	28'754.45

Gemeinde Seewen															Budget 2026
7101.3300.01	WL Bürenstrasse	291'142.50	244'560.60	0.00	0.00	291'142.50	2.00%	5'830.00	238'730.60	0.00	0.00	291'142.50	2.00%	5'830.00	232'900.60
7101.3300.01	WL Bürenstrasse "Löhr" (neu)	107'415.00	94'526.20	0.00	0.00	107'415.00	2.00%	2'150.00	92'376.20	0.00	0.00	107'415.00	2.00%	2'150.00	90'226.20
7101.3300.01	WL Bürenstrasse "Löhr"	108'925.00	93'676.30	0.00	0.00	108'925.00	2.00%	2'180.00	91'496.30	0.00	0.00	108'925.00	2.00%	2'180.00	89'316.30
7101.3300.01	WL Löhr "obere Etappe"	-	0.00	0.00	0.00	0.00	2.00%	.00	0.00	88'000.00	0.00	88'000.00	2.00%	1'760.00	86'240.00
7101.3300.01	WL Kirchweg	16'310.00	13'701.05	0.00	0.00	16'310.00	2.00%	350.00	13'351.05	0.00	0.00	16'310.00	2.00%	350.00	13'001.05
7101.3300.01	WL Ringschluss Res. Bannholz - Lehmgrubenweg	121'660.00	109'494.50	0.00	0.00	121'660.00	2.00%	2'500.00	106'994.50	0.00	0.00	121'660.00	2.00%	2'500.00	104'494.50
7101.3300.01	Direkteinspeisung WVD	136'397.80	113'806.75	0.00	0.00	136'397.80	2.50%	3'430.00	110'376.75	0.00	0.00	136'397.80	2.50%	3'430.00	106'946.75
7101.3300.01	Leitungskataster	18'855.65	7'389.80	0.00	0.00	18'855.65	10.00%	2'000.00	5'389.80	0.00	0.00	18'855.65	10.00%	2'000.00	3'389.80
7101.3300.01	WL Ringstrasse	100'495.00	83'294.35	0.00	0.00	100'495.00	2.00%	2'100.00	81'194.35	0.00	0.00	100'495.00	2.00%	2'100.00	79'094.35
7101.3300.01	Funkwasseruhren	120'255.10	99'103.25	0.00	0.00	120'255.10	12.50%	17'500.00	81'603.25	0.00	0.00	120'255.10	12.50%	17'500.00	64'103.25
7101.3300.01	Orthomatensystem	63'485.00	62'215.25	0.00	0.00	63'485.00	2.00%	1'300.00	60'915.25	0.00	0.00	63'485.00	2.00%	1'300.00	59'615.25
7101.3300.01	Sonde SAK-Messung	0.00	0.00	55'000.00	0.00	55'000.00	12.50%	6'875.00	48'125.00	0.00	0.00	55'000.00	2.00%	6'875.00	41'250.00
7101.3300.01	WL Reservenabschreibung	0.00	1.00	0.00	0.00	0.00	12.50%	22'900.00	0.00	0.00	0.00	12.50%	22'900.00	0.00	
7101.3660.01	Investitionsbeiträge WVD, Res. Hochwald	0.00	0.00	0.00	0.00	0.00	2.50%	.00	0.00	120'000.00	0.00	120'000.00	2.50%	3'000.00	117'000.00
7101.3660.01	Rohrkeller Steinegg Nunningen	0.00	0.00	0.00	0.00	0.00	2.50%	1'875.00	-1'875.00	0.00	0.00	0.00	2.50%	1'875.00	-3'750.00
7101.3660.01	Neue Steuerung Leitsystem	2'1400.00	1.00	0.00	0.00	21'400.00	12.50%	2'675.00	0.00	0.00	0.00	1.00	12.50%	2'675.00	1.00
7201.3300.02	Bauprojekt Sanierung ARA	53'662.05	44'639.00	0.00	0.00	53'662.05	2.00%	1'100.00	43'539.00	0.00	0.00	53'662.05	2.00%	1'100.00	42'439.00
7201.3300.02	Kanalisation Kirchweg	22'138.90	17'146.20	0.00	0.00	22'138.90	2.00%	442.78	16'703.42	0.00	0.00	22'138.90	2.00%	442.78	16'260.64
7201.3300.02	Kanalisation Bürenstrasse	141'258.10	39'492.35	0.00	0.00	141'258.10	2.00%	2'750.00	36'742.35	0.00	0.00	141'258.10	2.00%	2'750.00	33'992.35
7201.3300.02	Ableitung ARA via Pelzmühletal	2'136'627.47	1'453'214.95	0.00	0.00	2'136'627.47	2.00%	53'400.00	1'399'814.95	1'670'000.00	935'000.00	2'871'627.47	2.00%	53'400.00	2'081'414.95
7201.3300.02	Leitungskataster Abwasser	28'548.50	11'543.85	0.00	0.00	28'548.50	20.00%	5'342.85	6'201.00	0.00	0.00	28'548.50	20.00%	6'200.00	1.00
7201.3300.02	GEP-Konzept	22'576.00	15'677.95	0.00	0.00	22'576.00	10.00%	2'100.00	13'577.95	0.00	0.00	22'576.00	10.00%	2'100.00	11'477.95
7201.3300.02	Kanalisation Ringstrasse	98'517.85	94'577.15	0.00	0.00	98'517.85	2.00%	700.00	93'877.15	35'000.00	0.00	133'517.85	2.00%	700.00	128'177.15
7201.3660.01	Investitionsbeitrag ARA Birs 2025	-	0.00	52'400.00	0.00	52'400.00	2.00%	1'048.00	51'352.00	0.00	0.00	52'400.00	2.00%	1'048.00	50'304.00

Gemeinde Seewen														Budget 2026	
7201.3660.01	Investitionsbeitrag ARA Birs 2026	-	0.00	0.00	0.00	0.00	2.00%	.00	0.00	75'000.00	0.00	75'000.00	2.00%	1'500.00	73'500.00
7410.3300.00	Bachsohle Welschhans	26'310.00	23'679.91	0.00	0.00	26'310.00	2.50%	390.00	23'289.91	0.00	0.00	26'310.00	2.50%	390.00	22'899.91
7410.3300.00	Seebach/Strick	206.00	190.80	0.00	0.00	206.00	2.50%	15.00	175.80	0.00	0.00	206.00	2.50%	15.00	160.80
7410.3300.00	Sanierung Bachsohle 2. Etappe	-	0.00	0.00	0.00	0.00	2.50%	2'500.00	-2'500.00	0.00	0.00	0.00	2.50%	2'500.00	0.00
7410.3300.00	Wasserprojekt Seebach m. Kanton	-	0.00	0.00	0.00	0.00	2.50%	1'250.00	0.00	0.00	0.00	0.00	2.50%	1'250.00	0.00
7900.3300.01	Erschliessungsbeiträge GB 3086	328'964.00	254'509.65	0.00	0.00	328'964.00	2.50%	8'224.10	246'285.55	0.00	0.00	328'964.00	2.50%	8'224.10	238'061.45
7900.3320.00	Räumliches Leitbild, Ortsplanrevision	17'080.35	8'991.60	11'209.40	0.00	28'289.75	12.50%	10'100.00	10'101.00	0.00	0.00	28'289.75	12.50%	10'100.00	1.00
8120.3300.00	Steinschlagschutz "Gauggema"	45'226.11	38'442.20	0.00	0.00	45'226.11	2.50%	1'131.00	37'311.20	0.00	0.00	45'226.11	2.50%	1'131.00	36'180.20
Total			5'926'406.51	487'054.40	0.00	9'156'066.28		458'957.87		2'356'000.00	1'055'000.00			480'546.10	
Gesamt-Total															

Anhang

Verpflichtungskreditkontrolle

Verpflichtungskredite der Investitionsrechnung									
Konto	Bezeichnung	Beschluss- datum	Beschluss- organ	Bruttokredit	kumulierte Ausgaben brutto bis 31.12.2024	Budget		bis 2026	Brutto-Restkredit ab 2027
						Ausgaben 2025	Ausgaben 2026		
0220.5290.00	Erschliessung Archiv exkl. Bauverwaltung	11.12.2025	GV	55'000	-	-	55'000	55'000	-
0290.5040.01	Planungskredit altes Schulhaus	22.06.2023	GV	150'000	51'756	70'000	30'000	151'756	-1'756
1500.5060.00	Tanklöschfahrzeug Feuerwehr	11.12.2024	GV	380'000	-	130'000	250'000	380'000	-
2136.5620.12	OSZD Investitionsbeiträge 2025	24.10.2024	DV	98'445	-	98'445	-	98'445	-
2136.5620.13	OSZD Investitionsbeiträge 2026	23.10.2025	DV	13'000	-	-	13'000	13'000	-
2170.5040.00	Schulhaus Fernwärmesystem	29.11.2022	GR	40'000	-	-	-	-	40'000
6150.5010.08	Erschliessung Ringstrasse, Strassenbau	21.06.2022	GV	310'000	310'931	-	-	310'931	-931
6150.5010.09	Gässli Strassenbau	11.12.2024	GV	90'000	-	70'000	20'000	90'000	-
7101.5031.10	Erschliessung Ringstrasse, Wasserleitung	21.06.2022	GV	140'000	100'495	-	-	100'495	39'505
7101.5031.11	WL "Löhr" obere Etappe	15.12.2022	GV	88'000	-	-	88'000	88'000	-
7101.5031.12	Ausstattung Funkwasseruhren	15.12.2022	GV	140'000	120'255	-	-	120'255	19'745
7101.5031.16	Sonde SAK-Messung	11.12.2024	GV	55'000	-	55'000	-	55'000	-
7101.5620.00	Investitionsbeiträge an Gemeinden und ZV; Einwohnergemeinde Nunningen - Rohrkeller Steinegg	15.12.2022	Gebunden	75'000	-	-	-	-	75'000
7101.5620.02	Investitionsbeiträge an WVD, Reservoirkammer	11.12.2025	GV	120'000	-	-	120'000	120'000	-
7201.5032.06	Erschliessung Ringstrasse, Kanalisation	21.06.2022	GV	65'000	98'518	-	-	98'518	-33'518
7201.5290.01	Umsetzung GEP-Konzept	31.01.2021	Komm. Abst.	30'000	22'575	-	-	22'575	7'425
7201.5540.00	Investitionsbeitrag ARA Birs 2025	11.12.2025	Gebunden	52'400	-	52'400	-	52'400	-
7201.5540.01	Investitionsbeitrag ARA Birs 2026	11.12.2025	Gebunden	75'000	-	-	75'000	75'000	-
7900.5290.00	Räumliches Leitbild, Ortsplanrevision	12.12.2018	GV	75'000	17'081	-	-	17'081	57'919
	Total Ausgaben			2'051'845	721'611	475'845	651'000	1'848'456	203'389

Anhang

Finanzkennzahlen

							Richtwerte	
Gewichteter Nettoverschuldungsquotient (Nettoschuld I im Verhältnis zum gewichteten Fiskalertrag 100%)	2026 -87.62%	2025 6.49%	2024 -78.62%	2023 -41.33%	2022 -60.23%	Mittelwert -60.06%	< 100 %	gut
	Der Nettoverschuldungsquotient gibt an, welcher Anteil der direkten Steuern der natürlichen und juristischen Personen bzw. wie viele Jahrestanchen erforderlich wären, um die Nettoschulden abzutragen. Der Steuerertrag wird auf 100% gewichtet gerechnet.						100 % - 150 %	genügend
							> 150 %	schlecht
Selbstfinanzierungsgrad (Selbstfinanzierung in Prozent der Nettoinvestitionen)	2026 14.94%	2025 22.24%	2024 -650.55%	2023 66.24%	2022 76.55%	Mittelwert #DIV/0!	> 100%	mittel-/langfristig anzustreben
	Der Selbstfinanzierungsgrad zeigt an, in welchem Ausmass Neuinvestitionen durch selbsterwirtschaftete Mittel finanziert werden können. Ein Selbstfinanzierungsgrad unter 100% führt zu einer Neuverschuldung. Liegt dieser Wert über 100%, können Schulden abgebaut werden. Mittelfristig sollte der SF-Grad im Durchschnitt gegen 100% sein, wobei auch der Stand der aktuellen Verschuldung eine Rolle spielt. Die Kennzahl kann starken Schwankungen unterliegen und sollte daher mittelfristig betrachtet werden.						80% - 100%	verantwortbare Neuverschuldung
							50% - 80%	problematische Neuverschuldung
							< 50%	grosse Neuverschuldung
Eigenkapital zum Fiskalertrag (Eigenkapital in % des Fiskalertrages)	2026 131.91%	2025 90.52%	2024 119.68%	2023 116.29%	2022 99.50%	Mittelwert 111.82%	> 60 %	EG unter 2'000 Einwohner/innen EW (inkl. BG, KG; ZV)
	Nach Gemeindegrösse abgestufte Mindestausstattung des Eigenkapitals (Bilanzüberschuss) zur Abdeckung von ausserplanmässigen Aufwandüberschüssen und zum Schutz vor einem Bilanzfehlbetrag.						> 30 %	EG 2'000 EW bis 9'999 EW
							> 15 %	EG ab 10'000 EW
Eigenkapitaldeckungsgrad (Bilanzüberschuss, -fehlbetrag in % zum Laufenden Aufwand)	2026 85.96%	2025 58.02%	2024 97.67%	2023 85.72%	2022 71.19%	Mittelwert 84.86%	> 60 %	EG unter 2'000 Einwohner/innen EW (inkl. BG, KG; ZV)
	Welche frei verfügbaren Reserven bestehen zur Deckung allfälliger Defizite. Es ist anzustreben, ausreichend frei verfügbare Reserven zu bilden, um Schwankungen auszugleichen. Je nach Gemeindegrösse sollten zwischen 15% bis 60% des Aufwandes aus der ER als Zielgrösse für den Bilanzüberschuss vorhanden sein.						> 30 %	EG 2'000 EW bis 9'999 EW
							> 15 %	EG ab 10'000 EW

Anhang

Finanzkennzahlen

	2026	2025	2024	2023	2022	Mittelwert	Richtwerte	
Zinsbelastungsanteil	-0.16%	0.05%	-0.10%	-0.27%	0.15%	#DIV/0!	0 % - 4 %	gut
(Nettozinsen in Prozent des Laufenden Ertrags)	Der Zinsbelastungsanteil sagt aus, welcher Anteil des laufenden Ertrags durch den Zinsaufwand gebunden ist. Je tiefer der Wert, desto grösser der Handlungsspielraum.						4 % - 9 %	genügend
							9 % und mehr	schlecht
	2026	2025	2024	2023	2022	Mittelwert		
Investitionsanteil	9.90%	5.92%	10.15%	26.22%	19.73%	#DIV/0!	< 10 %	schwache Investitionstätigkeit
(Bruttoinvestitionen in Prozent des konsolidierten Gesamtaufwandes)	Der Investitionsanteil zeigt die Aktivität im Bereich der Investitionen und den Einfluss auf die Nettoverschuldung. Die Kennzahl kann von Jahr zu Jahr sehr stark schwanken. Eine Beurteilung über mehrere Jahre ist deshalb wichtig und sinnvoll zusammen mit dem Selbstfinanzierungsanteil.						10 % - 20 %	mittlere Investitionstätigkeit
							20 % - 30 %	starke Investitionstätigkeit
							> 30 %	sehr starke Investitionstätigkeit
	2026	2025	2024	2023	2022	Mittelwert		
Nettoschuld I pro Einwohner	---	---	-2'731	-1'262	-1'808	-1'933	< 0	Nettovermögen
(Fremdkapital abzüglich Finanzvermögen)	Klassische Grösse zur Beurteilung der Verschuldung bzw. des Vermögens der Gemeinde unter Einbezug der Beteiligungen im Verwaltungsvermögen .						0 - 1'000	geringe Verschuldung
							1'001 - 2'500	mittlere Verschuldung
							2'501 - 5'000	hohe Verschuldung
							> 5'000	sehr hohe Verschuldung
	2026	2025	2024	2023	2022	Mittelwert		
Nettoschuld II pro Einwohner	---	---	-2'883	-1'418	-1'962	-2'087	siehe Nettoschuld I	
(Verwaltungsvermögen abzgl. Darlehen und Beteiligungen und Eigenkapital geteilt durch EW)	Grösse zur Beurteilung der Verschuldung bzw. des Vermögens der Gemeinde unter Abzug der Beteiligungen im Verwaltungsvermögen. Entspricht dem klassischen Begriff der "Nettolast".							
	2026	2025	2024	2023	2022	Mittelwert		
Bruttoverschuldungsanteil	29.10%	33.65%	27.33%	49.36%	50.96%	42.55%	< 50 %	sehr gut
(Bruttoschulden in Prozent des Laufenden Ertrages)	Der Bruttoverschuldungsanteil ist eine Grösse zur Beurteilung der Verschuldungssituation bzw. zur Frage, ob die Verschuldung in einem angemessenen Verhältnis zu den erwirtschafteten Erträgen steht. Er zeigt an,						50 % - 100 %	gut
							100% - 150 %	mittel

Anhang

Finanzkennzahlen

							Richtwerte	
						wieviele Prozente vom Finanzertrag benötigt werden, um die Bruttoschulden abzubauen.	150 % - 200 %	schlecht
							> 200 %	kritisch
	2026	2025	2024	2023	2022	Mittelwert		
Kapitaldienstanteil	7.58%	7.76%	4.72%	6.14%	5.06%	#DIV/0!	0 % - 5 %	geringe Belastung
(Kapitalkosten im Verhältnis zum Laufenden Ertrag)	Der Kapitaldienstanteil ist die Messgrösse für die Belastung des Haushaltes durch Kapitalkosten. Die Kennzahl gibt Auskunft darüber, wie stark der Laufende Ertrag durch den Zinsendienst und die Abschreibungen (= Kapitaldienst) belastet ist. Ein hoher Anteil weist auf einen enger werdenden finanziellen Spielraum hin.						5 % - 15 %	tragbare Belastung
							> 15 %	hohe Belastung
	2026	2025	2024	2023	2022	Mittelwert		
Selbstfinanzierungsanteil	1.26%	2.71%	18.02%	18.57%	13.05%	#DIV/0!	> 20 %	gut
(Selbstfinanzierung im Verhältnis zum Laufenden Ertrag)	Der Selbstfinanzierungsanteil charakterisiert die Finanzkraft und den finanziellen Spielraum einer Gemeinde. Er gibt an, welchen Anteil ihres Ertrages die öffentliche Körperschaft zur Finanzierung ihrer Investitionen aufwenden kann.						10 % - 20 %	mittel
							< 10 %	schlecht
	2026	2025	2024	2023	2022	Mittelwert		
Bruttorendite Finanzvermögen	0.28%	0.60%	0.31%	0.54%	0.21%	0.35%	3 % - 5 %	gut
(Ertrag Finanzvermögen im Verhältnis zum Finanzvermögen)	Die Bruttorendite gibt Auskunft, wieviel % der Finanzvermögensertrag im Verhältnis zum Finanzvermögen beträgt. Je nach wirtschaftlicher Situation und Liegenschaften im Finanzvermögen kann diese Berechnung stark variieren.						1 % - 3 %	genügend
							0 % - 1 %	schlecht
	2026	2025	2024	2023	2022	Mittelwert		
Bruttoschulden pro Kopf	---	---	1'666	2'813	3'003	2'494		keine
(Bruttoschulden pro Einwohner)	Diese Grösse ist für viele weiterführende Überlegungen von Bedeutung, insbesondere für die Finanzstatistik.							